




DKW

Ersatzteil-Liste

58



Modell NZ 250/350

AUTO UNION A-G

Abt. DKW-Kundendienst u. Ersatzteile
Chemnitz, Postschließfach 843

Vorbemerkungen

zum DKW-Ersatzteil-Katalog Nr. 58

Bei Bestellungen von Ersatzteilen aus dem vorliegenden Ersatzteil-Katalog bitten wir, jeweils folgende Einzelheiten anzugeben resp. zu beachten:

1. Sämtliche Zuschriften, welche sich auf Ersatzteile und Ersatzteilerparaturen beziehen, ausdrücklich an **AUTO UNION A-G, Abt. „DKW-Kundendienst u. Ersatzteile“**, Chemnitz, Postschließfach 843, richten.
2. **Die Motor- und Fahrgestell-Nummer.**
3. Die gewünschte Stückzahl.
4. Genaue Angabe der Bestellnummer, beispielsweise:
3 Stück 15086
2 Stück 113095
5. Die Art des Versandes, ob als Muster ohne Wert, Postpaket, Eilboten, Frachtgut, Eilgut, Expreß, Flugpost usw.
6. Genaue Adresse mit genauer postalischer Bezeichnung des Wohnortes, da sonst Verzögerungen nicht zu vermeiden sind.
7. Bei Einsendung von instanzzusetzenden Teilen an die betr. Stücke Etiketten mit genauem Absender anhängen, die Sendung avisieren, dem Pakete, Muster ohne Wert usw. immer ein Begleitschreiben beifügen.
8. Alle Zahlungen (selbstverständlich nur für Ersatzteile und -Reparaturen) auf das **Postscheck-Konto Leipzig Nr. 8285 der AUTO UNION A-G, Abt. DKW-Kundendienst u. Ersatzteile, Chemnitz**, Postschließfach 843. Liegt keine Vorauskasse vor, erfolgt aus technischen Gründen unweigerlich und ohne Ausnahme Zusendung per Nachnahme. Wir können hiervon beim besten Willen nicht abgehen, da unsere Ersatzteile- und Ersatzteile-Reparatur-Abteilung bei der großen Anzahl der Kunden, die in die Tausende geht, nicht Sonderkonten führen kann.
9. Bei Rückfragen immer auf die betreffende Komm.-Nr. Bezug nehmen.
10. Ist die Rückgabe der uns als Muster eingeschickten Teile erwünscht, so muß dies ausdrücklich im Brief und durch Anhängenzettel am Teil selbst vermerkt werden. Alte Teile bewahren wir nicht auf. Wir übergeben diese sofort ohne Unterschied und ohne Gutschrift unserem Schrott-Lager.
11. Wünschen Sie einzelne Gehäusehälften, so ist es zweckmäßig, wenn Sie uns zum Anpassen die dazugehörige andere, noch gute Gehäusehälfte mit Anhängenzettel, aus dem ersichtlich ist, welche Hälfte Sie ersetzt haben wollen, übersenden.
12. Auch auf die Paket-, Muster ohne Wertsendungen usw. den Vermerk vorschreiben: Abt. DKW-Kundendienst u. Ersatzteile.
13. Beispiel einer telegraphischen Bestellung:

autounion chemnitz bernd-rosemeyer-straße
„Eilpostet drei Stück 20250 zwei Stück 112007a“
(folgt **genaue** Adresse des Bestellers).

14. Bei Beanstandungen, welche innerhalb 8 Tagen, vom Empfange ab gerechnet, gemacht sein müssen, ist der Packzettel mit einzulegen.
15. **Erfüllungsort für Zahlung und Lieferung: Chemnitz.**
16. Für den Buchhaltungsverkehr mit der Kundendienst-, Ersatzteile-, Zubehör- und Reparatur-Abteilung, beispielsweise für Verbuchung von Gutschriften, Belastungen usw. usw. ist stets der Abteilungsvermerk: **DKW-Ersatzteile-Buchhaltung** anzugeben. Bei allen Beantwortungen unserer Briefe wollen Sie in Ihren Antworten das von uns rechts eingesetzte Abteilungs- und Diktatzeichen anführen. Sie erleichtern uns dadurch die Erledigung Ihrer Angelegenheiten, und wir geben die Gewähr für eine schnelle Beantwortung Ihrer An- und Rückfragen.
17. Sämtliche Preise verstehen sich ab Chemnitz, Bernd-Rosemeyer-Straße und ausschließlich Verpackung, auf Grund unserer allgemeinen Bedingungen für Reparaturen, Ersatzteil- und Zubehör-Lieferungen.
18. Ersatzteile an Privatpersonen liefern wir nicht; wir überweisen diesbezügliche Anfragen an die zuständigen General-Depots resp. Händler.

Unsere Anschriften für Ersatzteile- u. Ersatzteile-Reparatur-Bestellungen:

Briefe, Post- und Eilpostsendungen:

AUTO UNION A-G

Abt. DKW-Kundendienst u. Ersatzteile
Chemnitz, Postschließfach 843

Expreß-Sendungen: **Chemnitz-Hauptbahnhof**

Fracht- und Eilfrachtsendungen: **Chemnitz-Süd**, Anschlußgleis I

Telegramme: **autounion chemnitz bernd-rosemeyer-straße**

**Zahlungen nur an das Postscheck-Konto Leipzig Nr. 8285
der AUTO UNION A-G, Abt. DKW-Kundendienst u. Ersatzteile
Chemnitz, Postschließfach 843**

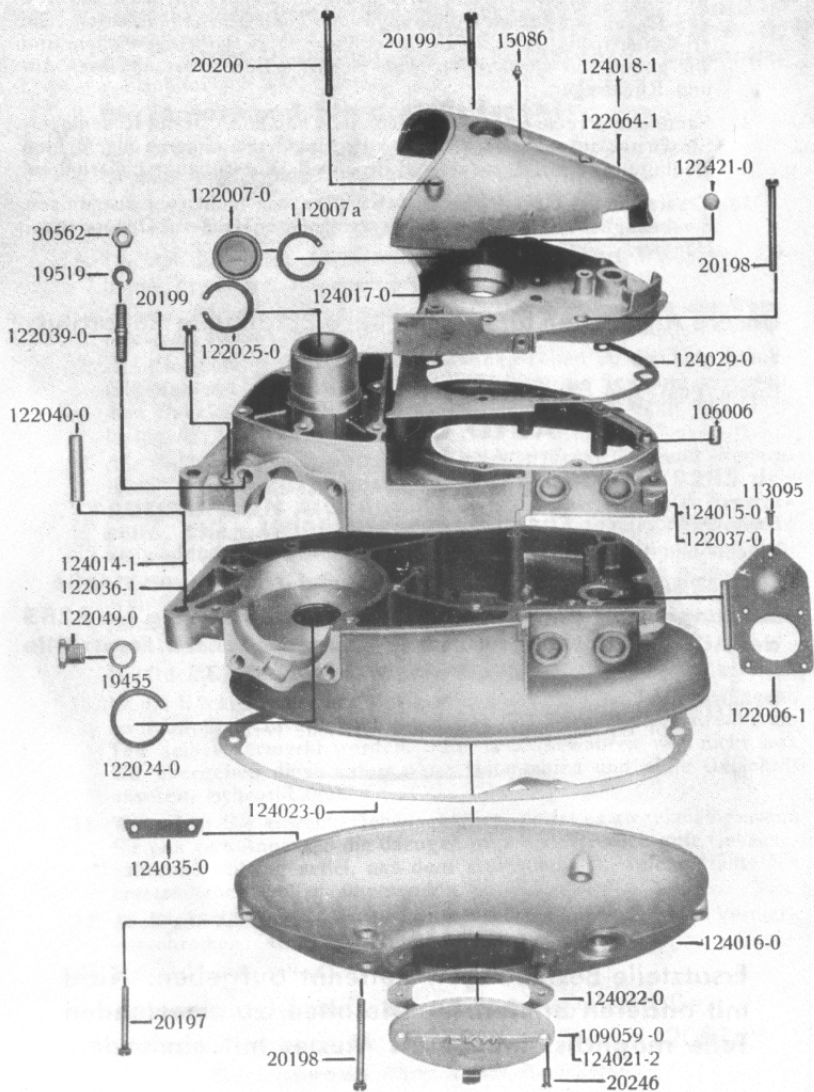
Fernruf: **Amt Chemnitz Nr. 52201**

(Abt. DKW-Kundendienst u. Ersatzteile verlangen)

Achtung!

Ersatzteile-Bestellungen getrennt aufgeben. Nicht mit anderen Briefen. — Die alten, zu ersetzenden Teile möglichst immer als Muster mit einsenden.

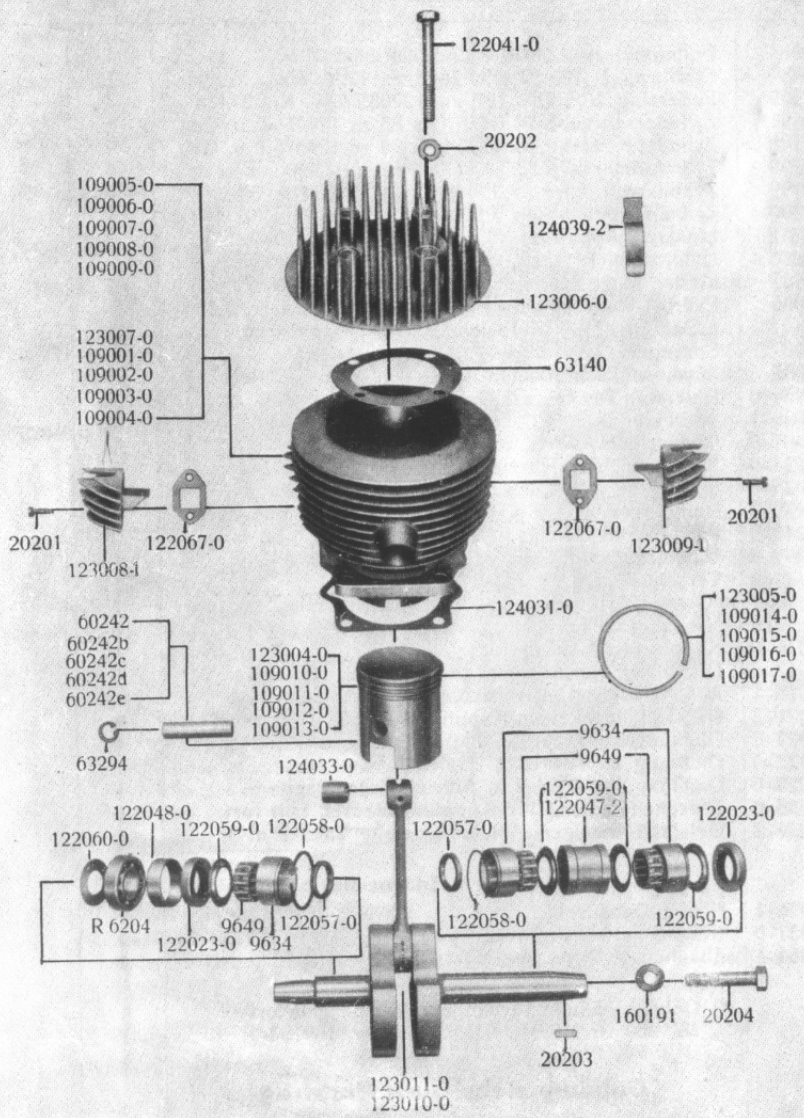
Gehäuse NZ 250/350



Gehäuse NZ 250/350

Ersatz-Nr.	Gegenstand	Stückzahl	Bem.
15086	Fettnippel zu 124018-1 und 122064-1 M 6×1	1	
19455	Dichtring B 18×22 Din 7603 zu 122049-0	1	
19519	Federring 10,5 Din 127 zu 122039-0, s. Nr. 2741a	4	
20197	Zylinderschraube M 7×55 Din 83 zu 124016-0 u. Geh.	5	
20198	Zylinderschraube M 7×75 Din 83 zu 124016-0 u. Geh.	9	
20199	Zylinderschraube M 7×40 Din 83 für Gehäuse	5	
20199	Zylinderschraube zu 124018-1 M 7×40 Din 83	1	
20200	Zylinderschraube zu 124018-1 M 7×68 Din 83	2	
20246	Linsensenkschraube M 6×20 Din 91 zu 124021-2	2	
20250	Halbrundniete Alum. 4×13 Din 663 zu 124039-2	1	
30562	Mutter M 10 Din 934 zu 122039-0, neue Nr. 30648	4	
106006	Paßring für Kupplungs-Deckel u. Deckel a. Antriebs- Seite 10,7 Ø × 16 lang	4	
112007a	Sprengring zu 124017-0	1	
113095	Linsensenkschraube M 5×12 Din 91 zu 122006-1	5	
109059-0	Oeleinfüll-Deckel mit Oelstandanzeiger	1	
122006-1	Verschlußblech a. Kupplungsseite	1	
122007-0	Dichtscheibe zu 124017-0, Blech	1	
122024-0	Sprengring für Kurbelgehäuse, Antriebsseite	1	
122025-0	Sprengring für Kurbelgehäuse	1	
122039-0	Bundschraube z. Zyl.-Bef. M 10×49 Ges.-Länge	4	
122040-0	Paßhülse in Gehäuse-Aufhängung 12,2 Ø 58 lang	2	
122049-0	Oelablaßschraube M 18×1,5×23 lang 22 SW	1	
122421-0	Verschlußblech zu 124017-0	1	
124014-1	*Gehäusehälfte links } kompl.	1	
124015-0	*Gehäusehälfte rechts } 109152-0	1	
124016-0	Kupplungsdeckel	1	
124017-0	Deckel a. Antriebsseite	1	
124018-1	Abschlußdeckel a. Antriebsseite	1	
124021-2	Oel-Einfülldeckel am Kupplungsdeckel n. Nr. 109059-0	1	
124022-0	Dichtung zu 124021-2, Kork	1	
124023-0	Dichtung zu 124016-0, Papier	1	
124029-0	Dichtung für Deckel a. Antriebsseite, Papier	1	
124035-0	Zwischendichtung für Kupplungsdeckel, fällt fort	1	
124039-2	Oelstand-Anzeiger (Abbildung siehe Tafel 2 u. 3)	1	
	Für 350 ccm ändern sich:		
122036-1	*Linke Gehäusehälfte } kompl.	1	
122037-0	*Rechte Gehäusehälfte } 109153-0	1	
122064-1	Abschlußdeckel a. Antriebsseite	1	
	*) Gehäusehälften werden nur kompl. geliefert NZ 250 Nr. 109152-0, NZ 350 Nr. 109153-0		
	Gehäuse siehe auch Nachtrag		

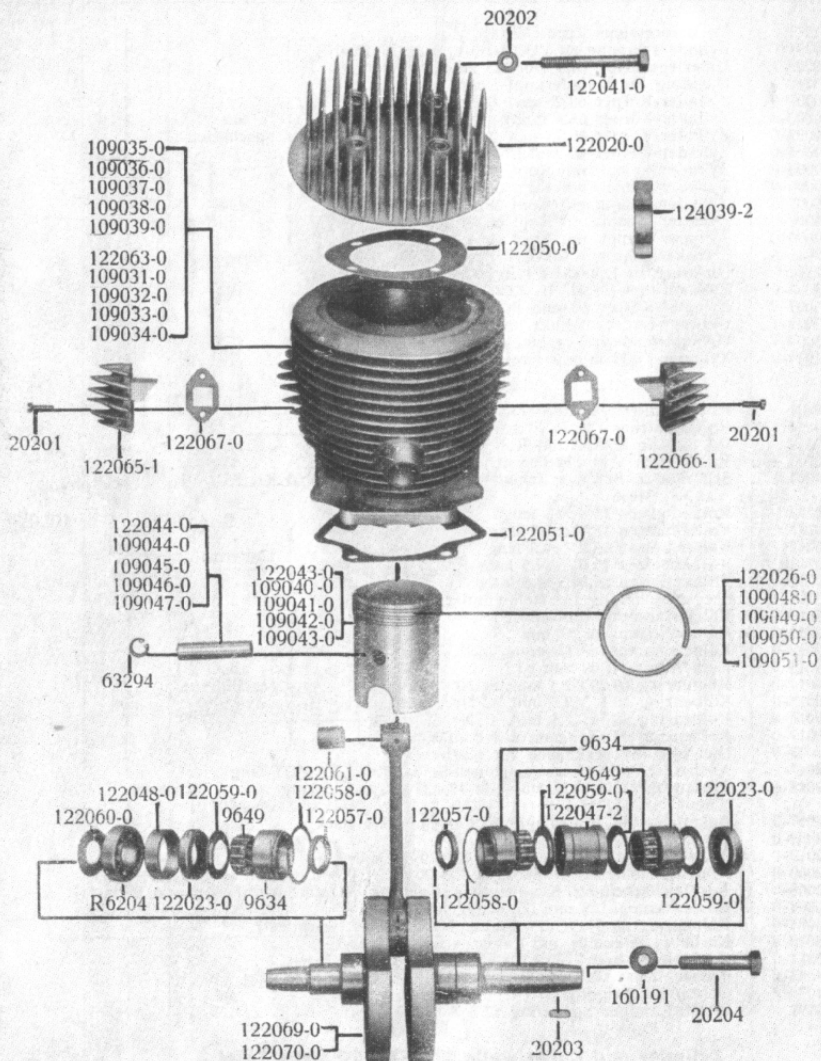
Zylinder und Kurbelwelle NZ 250



Zylinder und Kurbelwelle NZ 250

Ersatz-Nr.	Gegenstand	Stückzahl	Bem.
17917	Dekompressions-Ventil M 14×1,5	1	
20201	Zylinderschraube zu 123008-1/9-1 M 5×17 Din 83	4	
20202	Unterlegscheibe 10,5 Din 433 zu 122041-0	4	
63140	Dichtung für Zylinderkopf Reinz	1	
109001-0	Zylinder-Körper 68,25 mm Bohrung	1	
109002-0	Zylinder-Körper 68,5 mm Bohrung	1	aus- geschliffen
109003-0	Zylinder-Körper 68,75 mm Bohrung	1	
109004-0	Zylinder-Körper 69 mm Bohrung	1	
109005-0	Zylinder kompl. mit Kopf 68 mm Bohrung	1	
109006-0	Zylinder kompl. mit Kopf 68,25 mm Bohrung	1	
109007-0	Zylinder kompl. mit Kopf 68,5 mm Bohrung	1	aus- geschliffen
109008-0	Zylinder kompl. mit Kopf 68,75 mm Bohrung	1	
109009-0	Zylinder kompl. mit Kopf 69 mm Bohrung	1	
122041-0	Sechskantschraube für Zyl.-Kopf-Bef. M 10×85 Ges.-Länge	4	
122067-0	Dichtung zu 123008-1/9-1 Reinz	2	
123006-0	Zylinderkopf, neue Nr. 123006-1	1	
123007-0	Zylinder-Körper 68 mm Bohrung, neue Nr. 123007-1	1	
123008-1	Ueberströmdeckel links, neue Nr. 123008-2	1	
123009-1	Ueberströmdeckel rechts, neue Nr. 123009-2	1	
124031-0	Zylinder-Fußdichtung Papier	1	
Kurbelwelle			
R 6204	Hochschulterlager 20×47×14	1	
9634	Rollenlaufing 42×35 Ø × 20 lang	3	
9649	Rollenkäfig kompl. mit Rollen 5×12	3	
20203	Paßfeder A 6×4×18 Din 496 (Lumaseite)	1	
20204	Schraube z. Bef. der Schwungscheibe M 12×1,5×60 Kr. 551, s. Nr. 34006	1	
60242	Kolbenbolzen 15×59,5 lang	1	
60242b	Kolbenbolzen 15,1×59,5 lang	1	
60242c	Kolbenbolzen 15,2×59,5 lang	1	Uebermaß
60242d	Kolbenbolzen 15,01×59,5 lang	1	
60242e	Kolbenbolzen 15,02×59,5 lang	1	
63294	Seeger-Sicherung für Kolbenbolzen 15 AN 951	2	
109010-0	Kolben kompl. 68,25 mm Ø	1	
109011-0	Kolben kompl. 68,5 mm Ø	1	
109012-0	Kolben kompl. 68,75 mm Ø	1	für aus- geschliffene Zylinder
109013-0	Kolben kompl. 69 mm Ø	1	
109014-0	Kolbenring 68,25×2,5 mm, s. Nr. 109165-0	3	warm- fest
109015-0	Kolbenring 68,5×2,5 mm, s. Nr. 109166-0	3	
109016-0	Kolbenring 68,75×2,5 mm, s. Nr. 109167-0	3	
109017-0	Kolbenring 69×2,5 mm, s. Nr. 109168-0	3	
122023-0	Dichtung blechgekapselt zur Kurbelwelle	2	
122047-2	Abstandshülse a. Lichtmaschinen-Seite 42×37 Ø × 37 lang	1	
122048-0	Abstandshülse a. Antriebsseite 42×37 Ø × 12,5 lang neue Nr. 122048-1	1	
122057-0	Anlaufing für Rollenlager 33×25 Ø × 4,5 stark	2	
122058-0	Sprenging für Kurbelwelle	2	
122059-0	Anlaufscheibe für Rollenlager 42×26 Ø × 1	4	
122060-0	Abdeckscheibe für Kugellager 40×20 Ø × 0,2	1	
122068-0	Ausgleichscheibe z. Kugellager a. Kurbelwelle (ohne Abbildung)	n. Bedarf	
123004-0	Kolben kompl. 68 mm Ø, s. Nr. 123015-0	1	
123005-0	Kolbenring 68 Ø × 2,5 mm, s. Nr. 123013-0 (warmfest)	3	
123010-0	Kurbelwelle kompl. mit Lager, s. Nr. 123010-1	1	
123011-0	Kurbelwelle nackt ohne Lager	1	
124033-0	Bronzebüchse für Pleuelstange oben 19×15 Ø × 21 lang	1	
124039-2	Öelstand-Anzeiger	1	
160191	Wellenförmiger Spanning 12,5 AN 953	1	
Zylinder und Kurbelwelle für NZ 350 siehe Tafel 3			
Zylinder und Kurbelwelle siehe auch Nachtrag			

Zylinder und Kurbelwelle NZ 350

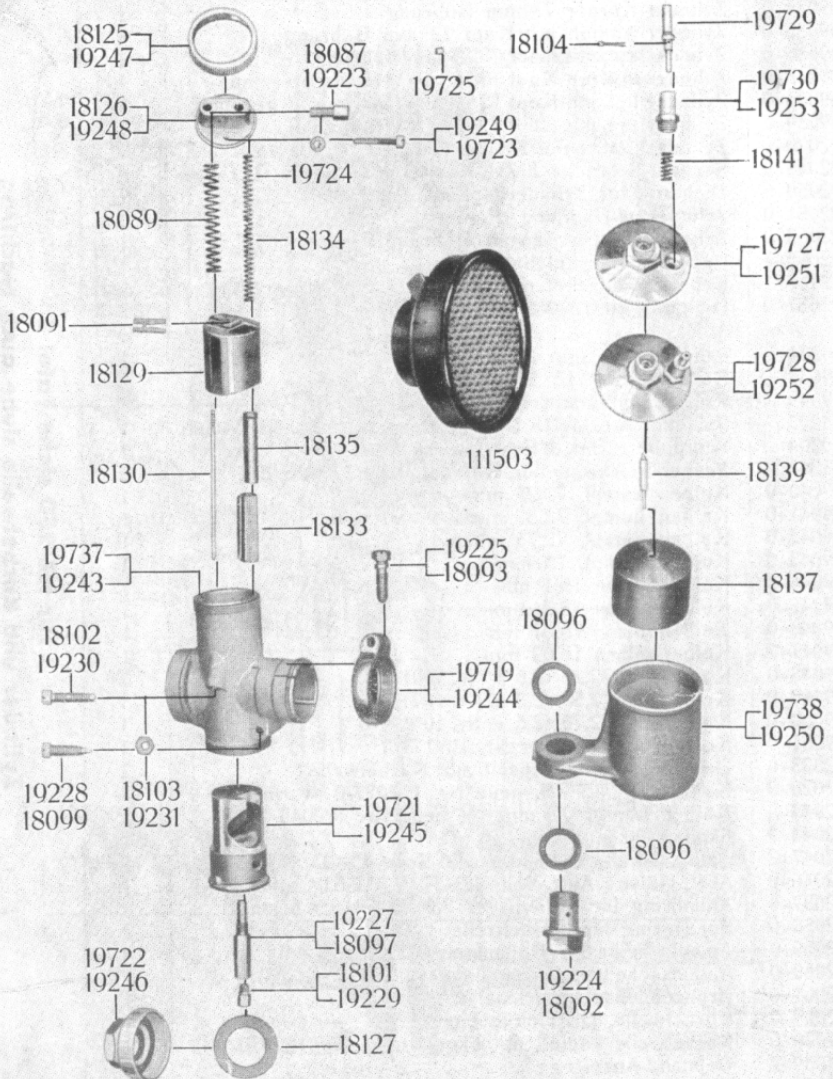


Zylinder und Kurbelwelle NZ 350

Ersatzl.-Nr.	Gegenstand	Stückzahl	Bem.
17917	Dekompressions-Ventil (ohne Abbildg.) M 14×1,5 . . .	1	
20201	Zyl.-Schraube zu 122065-1/66-1 M 5×17 Din 83 . . .	4	
20202	Unterlegscheibe 10,5 Din 433 zu 122041-0	4	
109031-0	Zylinder-Körper 72,25 mm Bohrung	1	
109032-0	Zylinder-Körper 72,5 mm Bohrung	1	aus-
109033-0	Zylinder-Körper 72,75 mm Bohrung	1	
109034-0	Zylinder-Körper 73 mm Bohrung	1	geschliff.
109035-0	Zylinder kompl. mit Kopf 72 mm Bohrung	1	
109036-0	Zylinder kpl. mit Kopf 72,25 mm Bohrung	1	aus-
109037-0	Zylinder kpl. mit Kopf 72,5 mm Bohrung	1	
109038-0	Zylinder kpl. mit Kopf 72,75 mm Bohrung	1	geschliff.
109039-0	Zylinder kpl. mit Kopf 73 mm Bohrung	1	
122020-0	Zylinderkopf, neue Nr. 122020-1	1	
122041-0	Sechsk.-Schraube f. Zyl.-Kopf-Bef. M 10×85 Ges.-Lg.	4	
122050-0	Dichtung für Zylinderkopf (Reinz)	1	
122051-0	Zylinderfuß-Dichtung (Papier)	1	
122063-0	Zylinder-Körper 72 mm Bohrung	1	
122065-1	Ueberströmdeckel links	1	
122066-1	Ueberströmdeckel rechts	1	
122067-0	Dichtung zu 122065-1/66-1	2	
Kurbelwelle			
R 6204	Hochschulterlager 20×47×14	1	
9634	Rollenlaufing 42×35 Ø × 20 lang	3	
9649	Rollenkäfig kompl. mit Rollen 5×12	3	
20203	Paßfed. A 6×4×18 Din 496 (Lumaseite), s. Nr. 34006	1	
20204	Schraube z. Bef. d. Schwungsch. M 12×1,5×60 Kr. 551	1	
63294	Seeger-Sicherung für Kolbenbolzen 15 AN 951	2	
109040-0	Kolben kompl. 72,25 mm Ø	1	für aus-
109041-0	Kolben kompl. 72,5 mm Ø	1	
109042-0	Kolben kompl. 72,75 mm Ø	1	geschliff.
109043-0	Kolben kompl. 73 mm Ø	1	
109044-0	Kolbenbolzen 15,1 mm	1	Uebermaß
109045-0	Kolbenbolzen 15,2 mm	1	
109046-0	Kolbenbolzen 15,01 mm	1	
109047-0	Kolbenbolzen 15,02 mm	1	
109048-0	Kolbenring 72,25×2,5 s. Nr. 109169-0	3	für aus-
109049-0	Kolbenring 72,5 ×2,5 s. Nr. 109170-0	3	
109050-0	Kolbenring 72,75×2,5 s. Nr. 109171-0	3	
109051-0	Kolbenring 73×2,5 s. Nr. 109172-0	3	
122023-0	Dichtung blechgekapselt zur Kurbelwelle	2	
122026-0	Kolbenring 72×2,5, neue Nr. 122077-0 (warmfest)	3	
122043-0	Kolben kompl. 72 mm Ø, neue Nr. 122043-1	1	
122044-0	Kolbenbolzen 15 mm Ø	1	
122047-2	Abstandshülse a. Lichtmasch.-Seite 43×37 Ø × 37 lg.	1	
122048-0	Abst.-Hülse a. Antr.-Seite 42×37 Ø ×12,5 lg., s.122048-1	1	
122057-0	Anlaufing für Rollenlager 33×25 Ø × 4,5 stark	2	
122058-0	Sprenging für Kurbelwelle	2	
122059-0	Anlaufscheibe für Rollenlager 42×26 Ø × 1	4	
122060-0	Abdeckscheibe für Kugellager 40×20 Ø × 0,2	1	
122061-0	Bronzebüchse für Pleuelstange	1	
122069-0	Kurbelwelle nackt ohne Lager	1	
122070-0	Kurbelwelle kompl. mit Lager, neue Nr. 122070-1	1	
124039-2	Oelstand-Anzeiger	1	
160191	Wellenförmiger Spannring 12,5 AN 953	1	

Für NZ 250 siehe Tafel 2
Zylinder und Kurbelwelle siehe auch Nachtrag

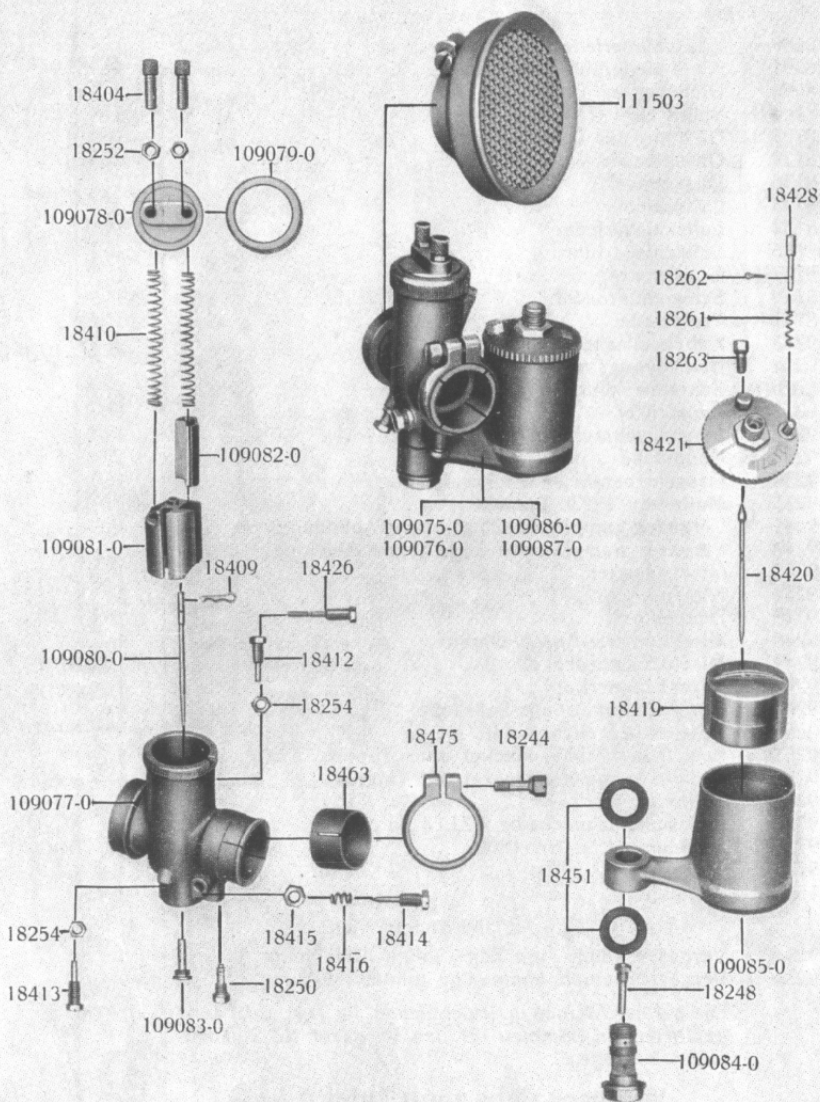
Vergaser Amal M 76/426 NZ 250/350



Vergaser Amal M 76/426 NZ 250/350

Ersatz-Nr.	Gegenstand	Stückzahl	Bem.
18089	Gasschieberfeder	1	
18091	Klemmfeder für Düsenadel	1	
18096	Dichtung zu 19224	2	
18104	Splint zu 19729	1	
18127	Dichtung für Düsenblock	1	
18129	Gasschieber	1	
18130	Düsenadel	1	
18133	Luftschieber	1	
18134	Luftschieberfeder	1	
18135	Luftschieberführung	1	
18137	Schwimmer	1	
18139	Schwimmernadel	1	
18141	Tupferfeder	1	
19223	Kabelstellschraube	2	
19224	Befestigungsbolzen	1	
19225	Schraube zum Klemmring	1	
19227	Nadeldüse	1	
19228	Luftstellschraube	1	
19229	Hauptdüse	1	
19230	Gasschieberanschlagschraube	1	
19231	Mutter zu 19228/19230	2	
19241	Vergaser kompl. mit Züge (ohne Abbildung)	1	
19242	Vergaser kompl. ohne Züge (ohne Abbildung)	1	
19243	Mischkammer	1	
19244	Klemmring	1	
19245	Düsenblock	1	
19246	Mischkammer-Anschlußmutter	1	
19247	Mischkammerdeckel	1	
19248	Mischkammerkopf	1	
19249	Einfahrplombierungs-Schraube	1	
19250	Schwimmergehäuse	1	
19251	Schwimmergehäusedeckel ohne Tupfer	1	
19252	Schwimmergehäusedeckel mit Tupfer	1	
19253	Tupferkörper	1	
19724	Federnde Zahnscheibe FZJ. 3 zu 19249	1	
19725	Kabelnippel, s. Nr. 18088	1	
19729	Tupfer	1	
111503	Luftfilter	1	
	Für NZ 350 ändern sich:		
19254	Vergaser kompl. mit Züge (ohne Abbildung)	1	
19255	Vergaser kompl. ohne Züge (ohne Abbildung)	1	
	Die auf der Abbildung ersichtlichen, im Text nicht aufgeführten Nr. kommen für den Vergaser NZ 250/350 nicht in Frage.		
	Vergaser siehe auch Tafel 5 u. 6		

Graetzin-Vergaser NZ 250/350

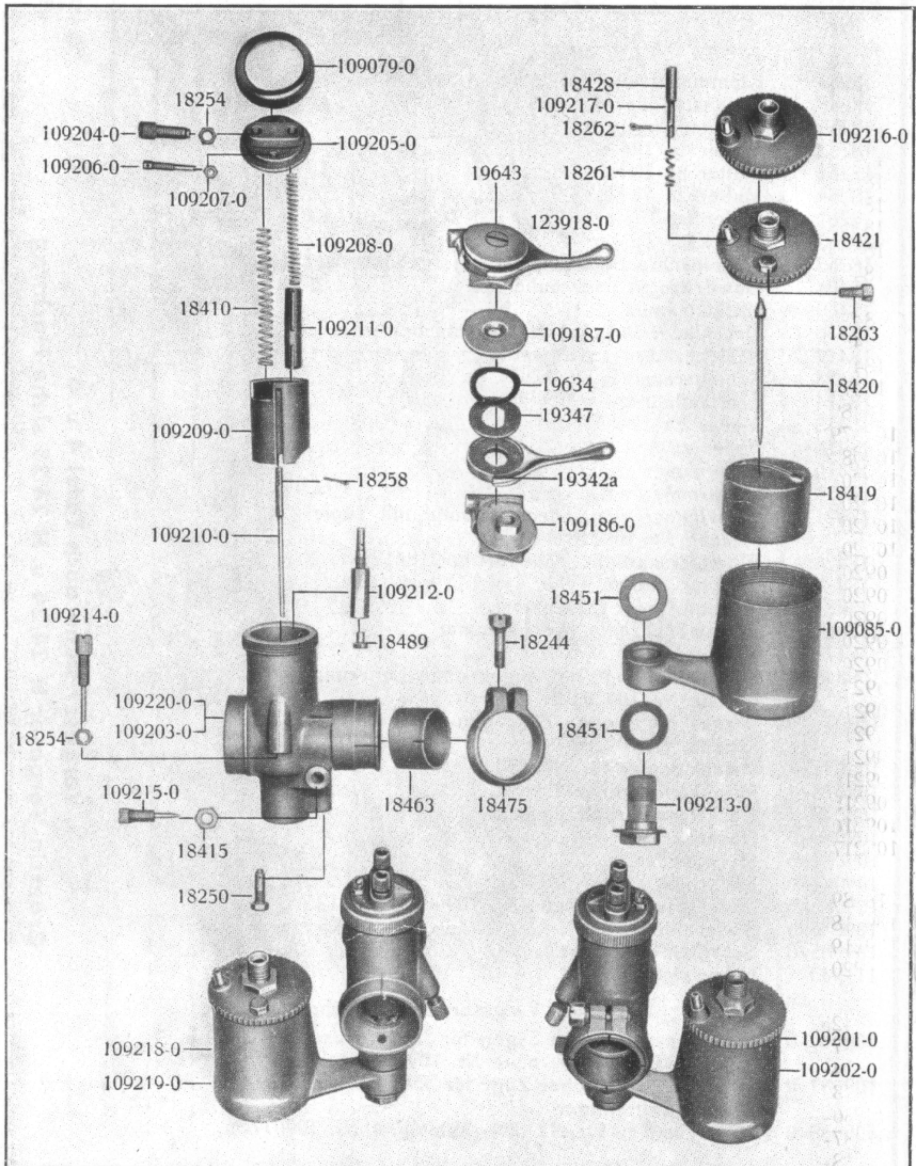


Graetzin-Vergaser NZ 250/350

Ersatz-Nr.	Gegenstand	Stückzahl	Bem.
18244	Klemmschraube zu 18475	1	
18248	Brennstoffdüse Nr. 125	1	
18250	Luftdüse Nr. 40	1	
18252	Mutter zu 18404	2	
18254	Mutter zu 18413	1	
18254	Mutter zu 18426	1	
18261	Feder zu Tupfer	1	
18262	Splint für Tupfer	1	
18263	Klemmschraube für Schwimmergehäuse-Deckel	1	
18404	Bowdenzugstellschraube	2	
18409	Nadelklemme	1	
18410	Druckfeder für Gas- u. Luftschieber	2	
18412	Schieberführungsschraube	1	
18413	Schiebereinstellschraube	1	
18414	Leerlaufluftregulierschraube	1	
18415	Mutter zu 18414	1	
18416	Feder zu 18414	1	
18419	Schwimmer	1	
18420	Schwimmernadel	1	
18421	Schwimmergehäusedeckel kompl. mit Tupfer siehe Nr. 109216-0	1	
18426	Plombierschraube (fällt fort bei 18412)	1	
18428	Stift für Tupfer	1	
18451	Dichtung zum Düsenstock	2	
18463	Einsatzbüchse in Mischkammer	1	
18475	Klemmring	1	
109075-0	Vergaser kompl. mit Zügen ohne Luftreiniger f. 250 neue Nr. 109201-0	1	
109076-0	Vergaser kpl. ohne Züge ohne Luftreiniger f. 250 neue Nr. 109202-0	1	
109077-0	Mischkammer für NZ 250	1	
109078-0	Mischkammerdeckel	1	
109079-0	Deckelverschraubung	1	
109080-0	Düsenadel	1	
109081-0	Gasschieber	1	
109082-0	Luftschieber	1	
109083-0	Nadeldüse Nr. 3, neue Nr. 109089-0 Gr. 12	1	
109084-0	Düsenstock	1	
109085-0	Schwimmergehäuse	1	
111503	Luftreiniger-Knecht	1	
	Für 350er Vergaser ändern sich:		
109086-0	Vergaser kompl. mit Zügen für 350er, Düsen Gr. 120 ohne Luftreiniger, neue Nr. 109218-0	1	
109087-0	Vergaser kompl. ohne Züge für 350er, Düsen Gr. 120 ohne Luftreiniger	1	
109088-0	Mischkammer für NZ 350 (Abbildg. s. Nr. 109077-0)	1	

**Vergaser siehe auch Tafel 4 u. 6
Graetzin-Vergaser H 24/24 u. H 24/25 siehe Nachtrag**

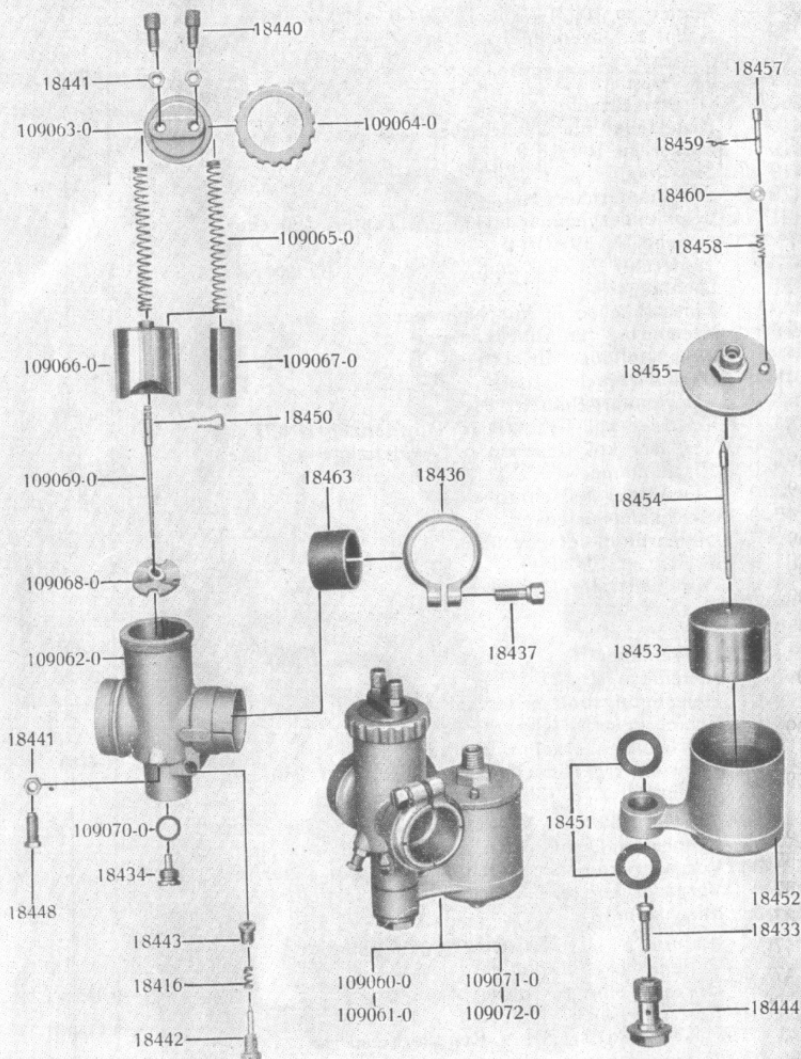
Graetzin-Vergaser H 24/24 NZ 250/350



Graetzin-Vergaser H 24/24 NZ 250/350

Ersatz-Nr.	Gegenstand	Stückzahl	Bem.
18244	Klemmschraube zu 18475	1	
18250	Luftdüse Gr. 40	1	
18254	Mutter zu 109214-0 u. 109204-0	3	
18258	Splint z. Düsenadel	1	
18261	Tupferfeder	1	
18262	Tupfersplint	1	
18263	Klemmschraube	1	
18410	Druckfeder für Gasschieber	1	
18415	Mutter zu 109215-0	1	
18419	Schwimmer	1	
18420	Schwimmernadel	1	
18421	Schwimmergehäusedeckel mit Tupfer, 350 ccm siehe Nr. 109216-0	1	
18428	Tupferstift für 350 ccm	1	
18451	Dichtungsring	2	
18463	Einsatzbüchse in Mischkammer	1	
18475	Klemmring für Mischkammer	1	
18489	Brennstoffdüse Gr. 115	1	
109079-0	Deckel-Verschraubung	1	
109085-0	Schwimmergehäuse	1	
109201-0	Vergaser kpl. Graetzin m. Bowdenzügen o. Filter	1	
109202-0	Vergaser kpl. Graetzin o. Bowdenzüge o. Filter	1	
109203-0	Mischkammer	1	
109204-0	Bowdenzugstellschraube	2	
109205-0	Mischkammerdeckel	1	
109206-0	Einfahrplombierschraube	1	
109207-0	Mutter zu 109206-0	1	
109208-0	Druckfeder für Luftschieber	1	
109209-0	Gasschieber	1	
109210-0	Düsenadel	1	
109211-0	Luftschieber	1	
109212-0	Nadeldüse Gr. 21	1	
109213-0	Befestigungsbolzen für Gehäuse	1	
109214-0	Schiebereinstellschraube	1	
109215-0	Leerlaufregulierschraube	1	
109216-0	Schwimmergehäusedeckel mit Tupfer f. 250 ccm	1	
109217-0	Tupferstift z. 109216-0 f. 250 ccm	1	
	NZ 350 ccm Vergaser H 24/25 ändert sich:		
18489	Brennstoffdüse Gr. 110	1	
109218-0	Vergaser kompl. Graetzin m. Zügen o. Filter	1	
109219-0	Vergaser kompl. Graetzin o. Züge o. Filter	1	
109220-0	Mischkammer	1	
	Reguliergehäuse		
19342a	Regulierhebel nackt	1	
19347	Beilagscheibe	1	
19634	Spannscheibe	1	
19643	Linsensenkraube z. Regulierhebel	1	
109186-0	Führungskörper	1	
109187-0	Deckel	1	
123918-0	Regulierhebel kompl.	1	

Bing-Vergaser NZ 250/350

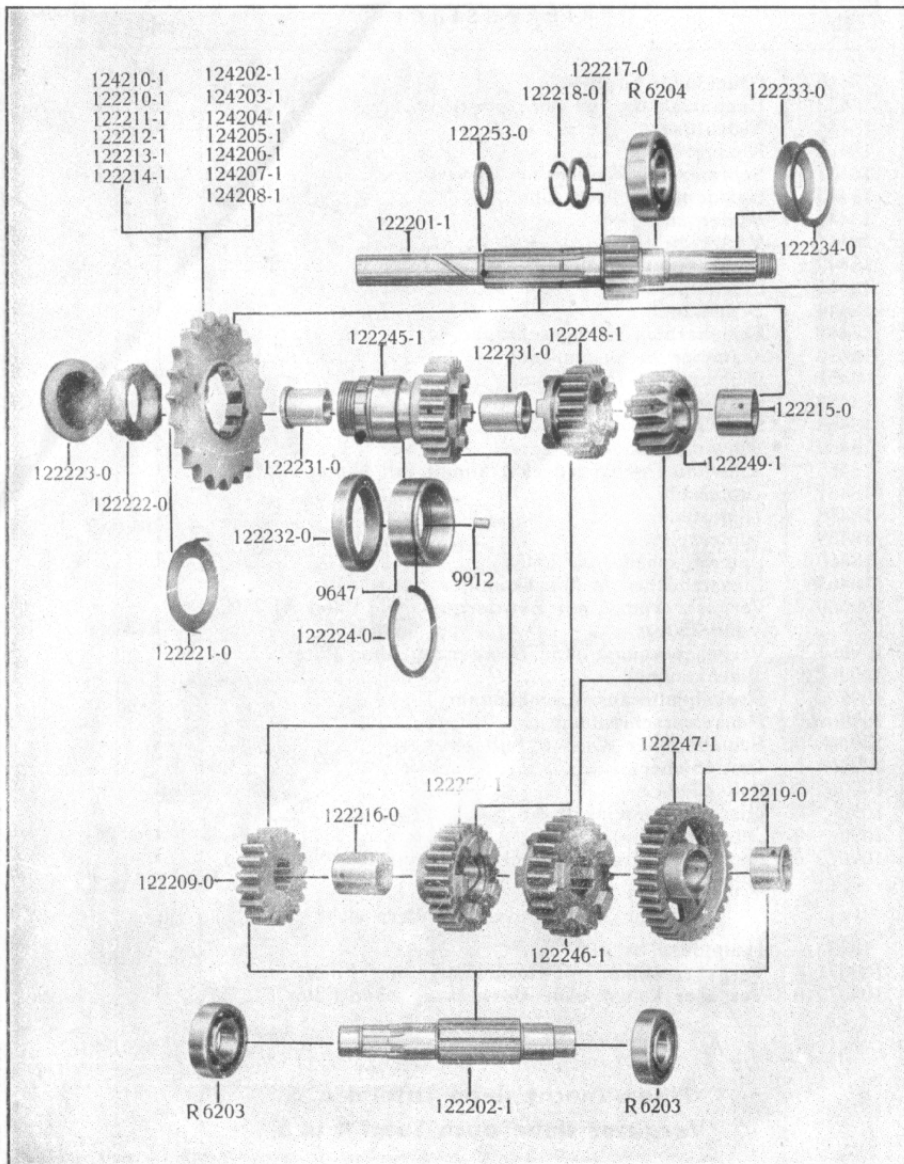


Bing-Vergaser NZ 250/350

Ersatz-Nr.	Gegenstand	Stückzahl	Bem.
18416	Druckfeder zu 18442	1	
18433	Hauptdüse Nr. 100 (für 250 er)	1	
18434	Nadeldüse	1	
18436	Klemmring	1	
18437	Schraube zu Klemmring	1	
18440	Bowdenzugstellschraube	2	
18441	Mutter zu 18440	2	
18441	Mutter zu 18448	1	
18442	Leerlaufschraube	1	
18443	Leerlaufdüse	1	
18444	Düsenstock	1	
18448	Schieberbegrenzungsschraube	1	
18450	Klammer zu Düsenadel	1	
18451	Dichtung für Düsenstock	2	
18452	Schwimmergehäuse	1	
18453	Schwimmer	1	
18454	Schwimmernadel	1	
18455	Schwimmergehäusedeckel kompl. mit Tupfer	1	
18457	Tupferstift	1	
18458	Tupferfeder	1	
18459	Tupfersplint	1	
18460	Unterlegscheibe zu 18457	1	
18463	Einsatzbüchse in Mischkammer	1	
109060-0	Vergaser kompl. mit Bowdenzug ohne Filter AJ 2/24 für 250 er	1	
109061-0	Vergaser kompl. ohne Bowdenzug ohne Filter	1	
109062-0	Mischkammer	1	
109063-0	Deckelplatte zur Mischkammer	1	
109064-0	Deckelverschraubung	1	
109065-0	Schieberfeder (Gas- u. Luftschieber)	2	
109066-0	Gasschieber	1	
109067-0	Luftschieber	1	
109068-0	Mischkammereinsatz Nr. 5	1	
109069-0	Düsenadel	1	
109070-0	Dichtung zwischen Mischkammereinsatz u. Nadeldüse	1	
	Für 350er Vergaser ändern sich:		
18433	Hauptdüse Nr. 105	1	
109071-0	Vergaser kompl. mit Bowdenzug ohne Filter	1	
109072-0	Vergaser kompl. ohne Bowdenzug ohne Filter	1	

Filter-Knecht siehe Tafel 4 u. 5
Vergaser siehe auch Tafel 4 u. 5

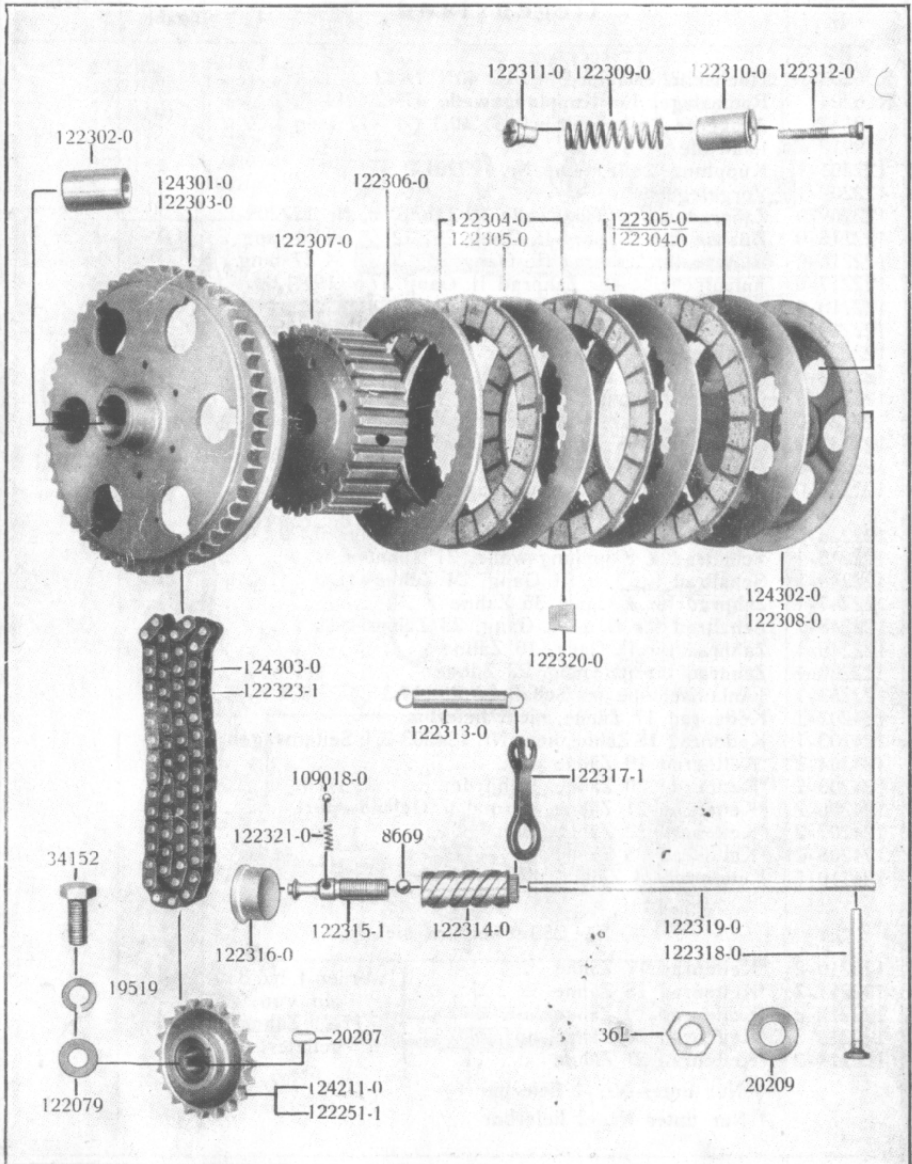
Zahnräder und Wellen NZ 250/350



Zahnräder und Wellen NZ 250/350

Ersatz-Nr.	Gegenstand	Stückzahl	Bem.
R 6203	Hochschulterlager Din 612 40×17×12	2	
R 6204	Radiallager für Kupplungswelle 47×20×14	1	
9647	Außerer Rollenlauftring 47×40,3 \varnothing ×17 lang	1	
9912	Laufrolle 5 \varnothing × 8	22	
122201-1	Kupplungswelle, neue Nr. 122201-2	1	
122202-1	Vorgelegewelle	1	
122209-0	Zahnrad a. Vorgelegewelle 19 Zähne, n. Nr. 122209-1	1	
122215-0	Büchse für Zahnrad II. Gang 25×22 \varnothing × 20 lang	1	
122216-0	Büchse für Zahnrad III. Gang 23×20 \varnothing × 27 lang	1	
122217-0	Anlaufscheibe für Zahnrad II. Gang 27,5×19×1,8	1	
122218-0	Sprengtring a. Kupplungswelle	1	
122219-0	Büchse für Zahnrad I. Gang 26 \varnothing ×23×20×18	1	
122221-0	Sicherungsblech für Mutter zum Kettenrad	1	
122222-0	Mutter z. Bef. d. Kettenrades M 30×1,5	1	
122223-0	Gummikappe zu 122222-0	1	
122224-0	Sprengtring zum Rollenlager	1	
122231-0	Büchse zum Schaftrrad 23×20 \varnothing × 23 lang	2	
122232-0	Dichtung zum Kettenrad	1	
122233-0	Abdeckscheibe zum Kugellager a. Kupplungswelle 43×20×0,2 stark, fällt fort	1	
122234-0	Ausgleichscheibe z. Kupplungswelle 47×38×0,1/0,2/0,5	n. Bedarf	
122245-1	Schaftrrad a. Kupplungswelle, 21 Zähne	1	
122246-1	Schaltrrad für I. u. III. Gang, 24 Zähne	1	
122247-1	Zahnrad für I. Gang, 35 Zähne	1	
122248-1	Schaltrrad für II. u. IV. Gang, 23 Zähne	1	
122249-1	Zahnrad für II. Gang, 15 Zähne	1	
122250-1	Zahnrad für III. Gang, 27 Zähne	1	
122253-1	†Anlaufscheibe im Schaftrrad 25×17,3 \varnothing × 1,8	1	
124202-1	Kettenrad 17 Zähne, nicht lieferbar	1	
124203-1	Kettenrad 18 Zähne, neue Nr. 124203-2, f. Seitenwagen	1	
124204-2	*Kettenrad 19 Zähne	1	
124205-2	*Kettenrad 20 Zähne, Behörden	1	
124206-2	*Kettenrad 21 Zähne, normal u. Geländesport	1	
124207-2	*Kettenrad 22 Zähne	1	
124208-2	*Kettenrad 23 Zähne	1	
124210-1	Kettenrad 24 Zähne, nicht lieferbar	1	
Für 350 er ändern sich:			
122210-2	*Kettenrad 17 Zähne	} werden f. NZ 350 nur von 17-21 Zähne geliefert	1
122211-2	*Kettenrad 18 Zähne		1
122212-2	*Kettenrad 19 Zähne		1
122213-2	*Kettenrad 20 Zähne, normal		1
122214-2	*Kettenrad 21 Zähne		1
† Nur unter Nr. -1 lieferbar			
* Nur unter Nr. -2 lieferbar			

Kupplung NZ 250/350

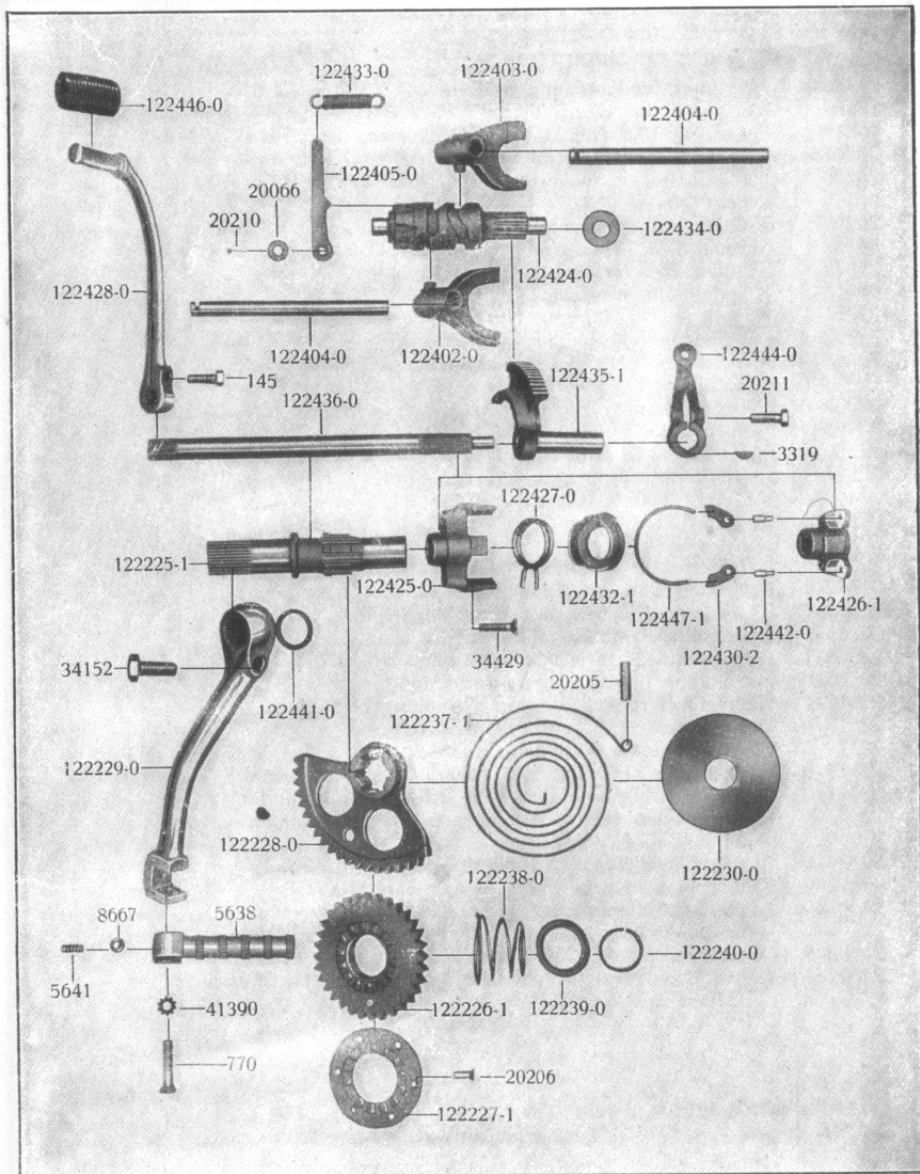


Kupplung NZ 250/350

Ersatz- Nr.	Gegenstand	Stück- zahl	Bem.
36 L	Fl. Mutter für Kupplungswelle M 14×1,5 links 22 SW	1	
8669	Kugel 1/4" für Druckspindel	1	
19519	Federring 10,5 Din 127 zu 34152, siehe Nr. 2741 a .	1	
20207	Paßfeder z. Kettenrad a. Kurbelwelle A 6×4×12 Din 496	1	
20208	Wellenförmiger Spannring 20 AN 953 zu 124211-0 neue Nr. 122255-1 (ohne Abbildung)	1	
20209	Wellenförmiger Spannring 14,5 AN 953	1	
34152	Schraube M 10×25 Din 931 zu 124211-0	1	
122079	Scheibe 10,5 Kr. 963 zu 124211-0	1	
109018-0	Kugel 5 mm für Druckspindel	1	
122251-1	Kettenrad 24 Zähne an Kurbelwelle für NZ 350	1	
122302-0	Laufbüchse für Kupplungskettenrad	1	
122303-0	Kupplungskettenrad mit Trommel u. Mitnehmerstück 52 Zähne für NZ 350	1	
122304-0	*Kupplungslamelle im Kettenrad mit Korken	3	
122305-0	*Kupplungslamelle für inneren Mitnehmer	3	
122306-0	Halte lamelle für innere Kupplungshälfte	1	
122307-0	Innerer Mitnehmer	1	
122308-0	Federteller für NZ 350	1	
122309-0	Druckfeder für Kupplung	5	
122310-0	Druckfederkappe	5	
122311-0	Halsmutter für Kupplungsfeder	5	
122312-0	Federschraube zur Kupplung	5	
122313-0	Feder zum Spannen des Kupplungsseiles	1	
122314-0	Druckspindel für Kupplung	1	
122315-1	Gewindestück i. Druckspindel, neue Nr. 122315-2	1	
122316-0	Handkappe für Kupplungs-Verstellung	1	
122317-1	Hebel für Druckspindel zur Kupplungs betätigung	1	
122318-0	Drucknagel	1	
122319-0	Druckstange für Kupplungs betätigung	1	
122320-0	Korkstopfen 11,5×14,5×14×7 stark (f. 350 ccm 96 mal)	72	
122321-0	Druckfeder für 5-mm-Kugel in Kuppl.-Druckspindel	1	
122323-1	Kette geschlossen 63 cm lang 3/8×3/8 66 Gl. für 350 D P K Zub.-Nr. 08910	1	
122324-0	Ausgleichsscheibe für Kupplungskettenrad (o. Abbildg.) .	n. Bedarf	
124211-0	Kettenrad an Kurbelwelle 20 Zähne für NZ 250	1	
124301-0	Kupplungskettenrad m. Trommel u. Mitnehmerstück für NZ 250	1	
124302-0	Federteller für NZ 250	1	
124303-0	Kette geschlossen 61 cm lang 3/8×3/8 64 Gl. für 250 Brillant Zub.-Nr. 08909	1	

* Nr. 122304-0 und 122305-0 kommen für NZ 350 je
4mal zum Einbau

Kickstarter NZ 250/350

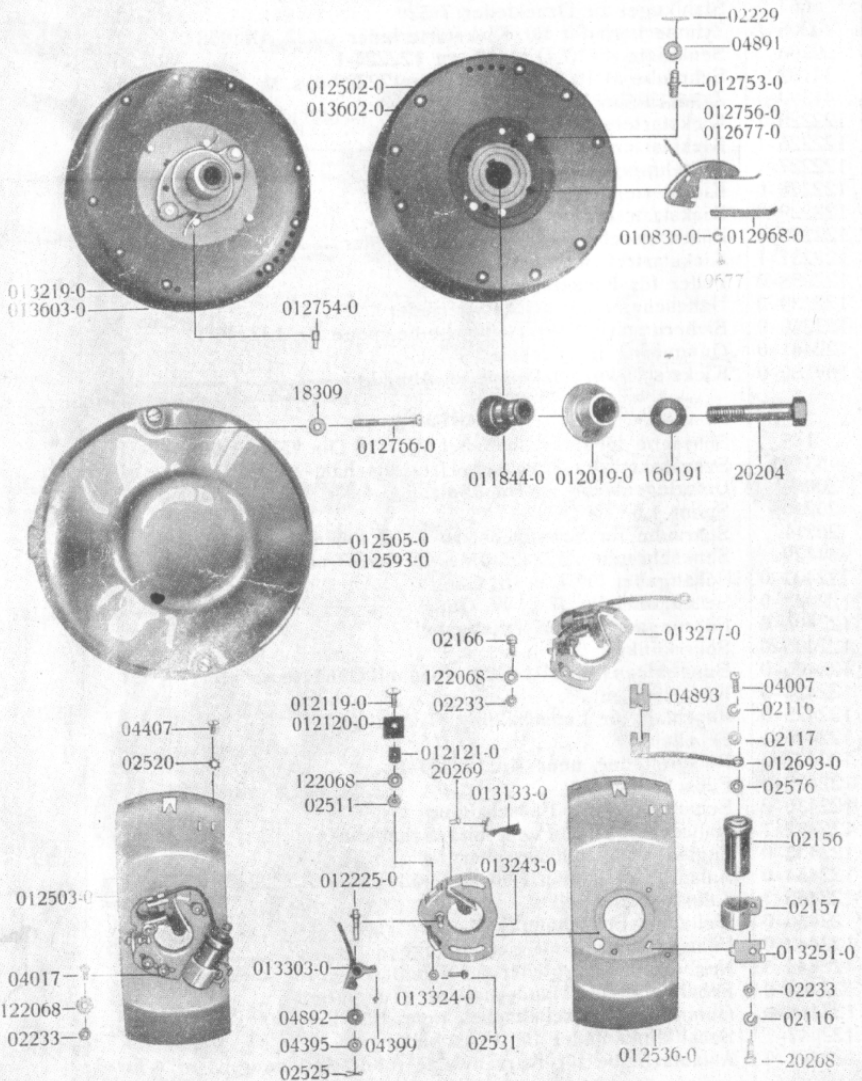


Kickstarter NZ 250/350

Ersatzl.-Nr.	Gegenstand	Stückzahl	Bem.
770	Linsensenkschraube M 7×35 Din 91	1	
5638	Fußhebel zu Tretkurbel, neue Nr. 122256-0	1	
5641	Druckfeder	1	
8667	Stahlkugel zu Druckfeder 7/32"	1	
20205	Zylinderkerbstift für Kickstarterfeder 6×32 AN 958	1	
20206	Senkniete 4×13 Din 661 zu 122227-1	6	
34152	Schraube M 10×25 Din 931 für 122229-0, s. Nr. 20362	1	
41390	Zahnscheibe M 7 AN 956 F. Z. O.	1	
122225-1	Kickstarterwelle	1	
122226-1	Kickstarterrad	1	
122227-1	Mitnehmerstück	1	
122228-0	Kickstarter-Segment	1	
122229-0	Kickstarterkurbel	1	
122230-0	Führungsscheibe für Kickstarterfeder	1	
122237-1	Kickstarterfeder	1	
122238-0	Feder für Kickstarterrad	1	
122239-0	Haltescheibe für Kickstarterfeder	1	
122240-0	Sicherungsring für Haltescheibe, neue Nr. 122240-9	1	
122441-0	Gummiring für Kickstarter	1	
109180-0	Kickstarterkurbel kompl. (o. Abbildg.)	1	
Schaltung			
145	Schraube für Fußschalthebel M 7×18 Din 931 verchr.	1	
3319	Scheibfeder z. Schalthebel f. Handschalt. 4×5 ANZ 304	1	
20066	Unterlegscheibe zu Bundbolzen 6,4 Kr. 964	1	
20210	Splint 1,5×10 Din 94	1	
20211	Schraube für Schalthebel M 7×20 Din 931	1	
34429	Senkschraube z. 122425-0 M 6×28 Din 87, neue Nr. 20266	2	
122402-0	Schaltgabel für I. u. III. Gang	1	
122403-0	Schaltgabel für II. u. IV. Gang	1	
122404-0	Führungswelle zur Schaltgabel	2	
122405-0	Sperrklinke	1	
122406-0	Bundbolzen (ohne Abbildg.) wird mit Gehäuse geliefert	1	
122424-0	Kurvenwalze	1	
122425-0	Anschlag für Fußschaltung (Temperguß)	1	
122426-1	Schaltstück	1	
122427-0	Rückholfeder, neue Nr. 122427-1	1	
122428-0	Fußschalthebel	1	
122430-2	Schaltklinke zur Fußschaltung	2	
122432-1	Haltescheibe für Feder und Schaltklinke	1	
122433-0	Zugfeder für Schaltarretierung	1	
122434-0	Anlaufscheibe f. Kurvenwalze, fällt fort, s. Nr. 122453-0	1	
122435-1	Zahnsegment	1	
122436-0	Welle für Fußschaltung	1	
122442-0	Führungsbolzen für Schaltklinke	2	
122443-0	Nietbolzen für Zugfeder zur Schaltarretierung (o. Abb.)	1	
122444-0	Schalthebel für Handschaltung (Temperguß)	1	
122446-0	Gummi für Fußschalthebel, neue Nr. 122452-0	1	
122447-1	Schaltklingenfeder für Fußschaltung	1	
122451-0	Anlaufscheibe für Kurvenwalze (ohne Abbildung)	1	n. Bedarf

Kickstarter, Schaltung s. auch Nachtrag

Anker, Schutzkappe, Unterbrecher für NZ 250/350




Anker, Schutzkappe, Unterbrecher für NZ 250/350

Ersatz- Nr.	Gegenstand	Stück- zahl	Bem.
19677	Zyl.-Kopfschraube 3×9 z 012968-0, s. Nr. 014242 0	2	
20204	Sechskantschraube M 12×60 Kr. 551 z. Ankerbefestigung, s. Nr. 34006	1	
160191	Spannring wellenförmig 12 S zu 20204	1	
02229	Drahtstift	2	
04891	Beilagscheibe 12×6,2×0,2 zu 012677-0, siehe Nr. 014227-0	2	
010830-0	Federring verkadmirt 6×3,2×0,5 zu 19677	2	
011844-0	Nockenträger	1	
012019-0	Unterbrechernocken M F	1	
012677-0	Flieggewicht mit Feder	2	
012753-0	Flieggewichtslagerbolzen	2	
012754-0	Federbolzen	2	
012756-0	Flieggewichte ohne Feder	2	
012968-0	Plattfeder für Flieggewichte	4	
013219-0	Anker kompl. mit Nocken und Flieggewichte	1	
013250-0	Lichtmaschine für 250 (ohne Abbildg.)	1	
013603-0	Anker nackt, s. Nr. 013603-1	1	
	Für NZ 350 ändern sich:		
012450-0	Lichtmaschine für 350 (ohne Abbildg.)	1	
012502-0	Anker kompl. mit Nocken und Flieggewichten, s. Nr. 012502-1	1	
013602-0	Anker nackt, s. Nr. 013602-1	1	
	Schutzkappe		
18309	Spannring wellenförmig 5 S	2	
012505-0	Schutzkappe mit 2 Schrauben	1	
012593-0	Schutzkappe nackt	1	
012766-0	Linsenkopfschraube 5×46, s. Nr. 20494	2	
	Unterbrecher		
02116	Federring 4,3 Din 127 für Kondensator	2	
02117	Beilagscheibe 4,3 Din 433	1	
02156	Kondensator, neue Nr. 013859-0	1	
02157	Halteschelle zu 02156, neue Nr. 13897-0	1	
02166	Mitnehmerbolzen, s. Nr. 015985-0	1	
02233	Mutter 4 mm zu 04017/02166	3	
02233	Sechskantmutter 4 mm zu 20268	1	
02511	Sechskantmutter 4 mm Din 934 zu 012119-0	1	
02520	Federnde Zahnscheibe F. Z. A. 4 zu 04407	4	
02525	Splint 1,2×8 Din 94 zu 012225-0	1	
02531	Kontaktschraube, neue Nr. 014054-0, s. Nr. 014054-0	1	
02576	Sigma-Öse zu 012693-0, neue Nr. 013921-0	1	
04007	Zyl.-Schraube M 4×10 Din 83 zu 02156	1	
04017	Zyl.-Schraube 4×8 zu 013277-0, neue Nr. 014109-0	2	
04395	Beilagscheibe 7,5×4,2×0,2 zu 013303-0	1	
04399	Kontaktniete zu 013303-0, neue Nr. 014099-0	1	
04407	Senkschraube 4×8 Din 63 zu 012503-0	4	
04892	Isolierscheibe 4,1×9×1 zu 013303-0	2	
04893	Kabelschuh zu 012693-0 OA 4×1,8 VDE 6213	1	
012119-0	Schloß-Schraube 4×12	1	
012120-0	Isolierplättchen 15×1	2	
012121-0	Isolierplättchen 10×8×2	2	
012225-0	Unterbrecherhebellagerbolzen, nicht lieferbar	1	
012503-0	Halteblech mit Unterbrecher kompl.	1	
012536-0	Halteblech nackt	1	
012693-0	Anschlußkabel von Unterbrecher nach Kondensator ca. 70 mm lang	1	
013133-0	Filzwischer	1	
013243-0	Unterbrecherplatte mit Lagerbolzen und Schmierfilz	1	
013251-0	Blechsicherung 15×2	1	
013277-0	Unterbrecher kompl. mit Kabel	1	
013303-0	Unterbrecherhammer	1	
013324-0	Mutter 3,5 mm Gewinde zu 02531	1	
122068	Spannring wellenförmig 4 S zu 012119-0/04017/02166	4	
20268	Zylinderschraube M 4×12 Din 83 zu 02157	1	
20269	Halbrundniete 2,6×4 Din 660 Alum.	1	

Anker siehe auch Nachtrag

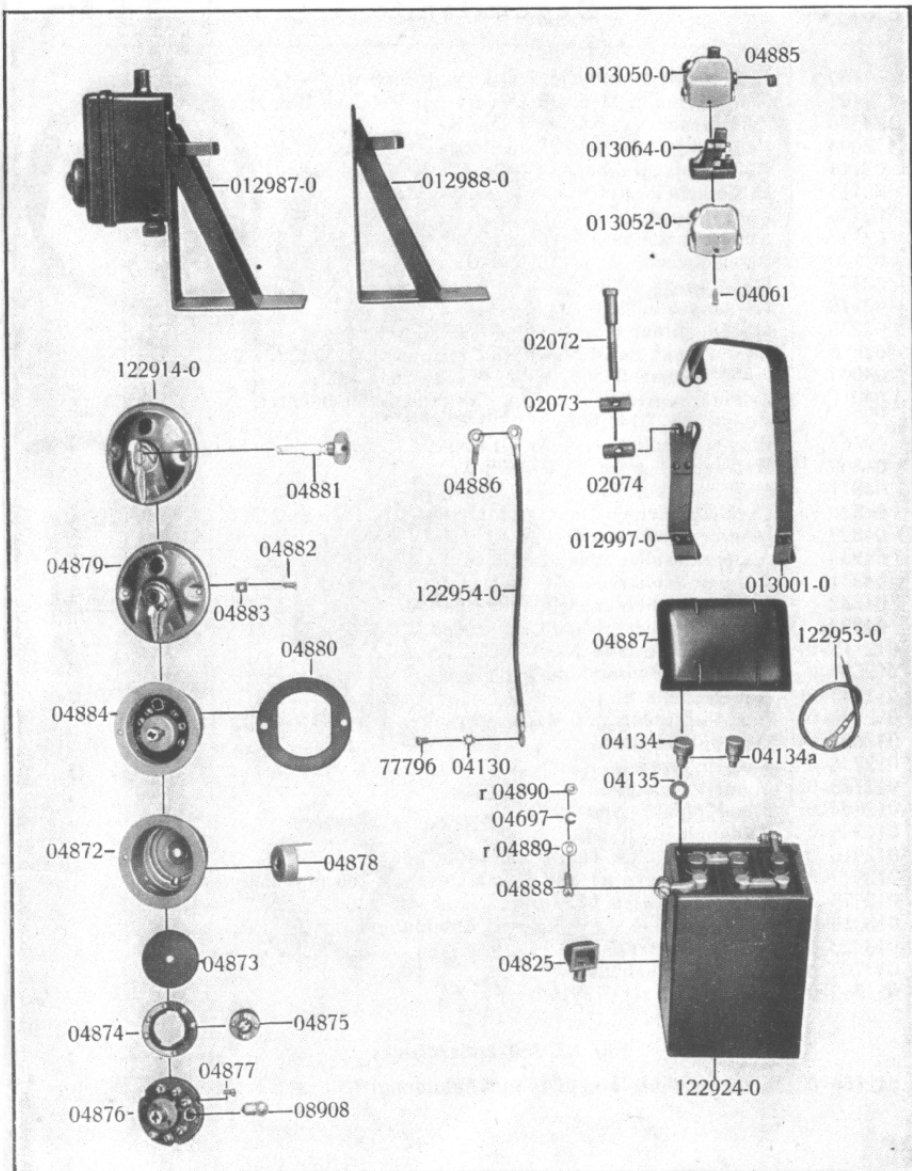
Grundplatte NZ 250/350



Grundplatte NZ 250/350

Ersatz- Nr.	Gegenstand	Stück- zahl	Bem.
160	Sechskantschraube M 7×18 zu 012658-0	3	
19407	Senkschraube M 5×35 Din 64 zur Poleisen-Befest. .	3	
124396	Zylinderschraube M 4×6 Din 83	3	
172093	Federring 7,5 Din 127 zu 160	3	
02114	Rundkopfschraube 4×12 für Plus-Kohlenhalter . . .	2	
02115	Isolierscheiben 10×4,2×1 zu 04363	2	
02116	Federring 4,3 Din 127	7	
02117	Unterlegscheibe 4,3 Din 433 zu 04363	4	
02120	Senkschraube M 4×10 Din 63	2	
02129	Isolation zu 04363	3	
02175	Gummischlauch 6×8×75 zu 012916-0	1	
02225	Madenschraube 5 mm Gewinde 6 mm lang	1	
02576	Sigma-Oese zu 012916-0/012917-0, neue Nr. 013921-0	3	
04004	Isolierbüchse 04363, s. Nr. 014300-0	2	
04017	Zylinderkopfschraube 4×8 für Minus-Kohlenhalter, neue Nr. 014109-0	2	
04363	Plus-Kohlenhalter, s. Nr. 014290-0	1	
04809	Widerstandsdraht zu 012895-0	1	n. Bedarf
04811	Masch.-Kabel 4adrig 3×0,75, 1×1,5	1	ifd. Meter
04826	Excelsior-Leinen-Band zu 012895-0	1	n. Bedarf
04829	Innerer Isolierstreifen zu 012895-0	1	
04830	Äußerer Isolierschlauch 4,2 mm Ø gelb	1	n. Bedarf
04831	Äußerer Isolierschlauch 4,2 mm Ø schwarz	1	" "
04832	Innerer Isolierschlauch unter 04830	1	" "
04833	Innerer Isolierschlauch unter 04831	1	" "
012115-0	Minus-Kohle (alte Nr. 04366)	1	
012501-0	Grundplatte kompl. mit Poleisen	1	
012535-0	Kabelschelle 8×1	1	
012550-0	Anschluß-Stück mit Madenschraube, s. Nr. 015842-0	2	
012658-0	Grundplatte nackt	1	
012736-0	Plus-Poleisen	1	
012738-0	Minus-Poleisen	1	
012894-0	Plus-Kohle	1	
012895-0	Feldspule	1	
012916-0	Maschinenkabel 4adrig ca. 1400 lang	1	
012917-0	Kondensatorkabel mit Sigma-Oese ca. 266 mm lang	1	
012973-0	Gummimuffe zu 012916-0	1	
013250-0	Lichtmaschine kompl. (ohne Abbildung)	1	
013323-0	Kabelklammer 5×0,3	1	
013763-0	Minus-Kohlenhalter	1	
013762-0	Kabelhülse zu 012916-0	4	
Für NZ 350 ändert sich:			
012450-0	Lichtmaschine kompl. (ohne Abbildung)	1	

Batterie mit Halter NZ 250/350

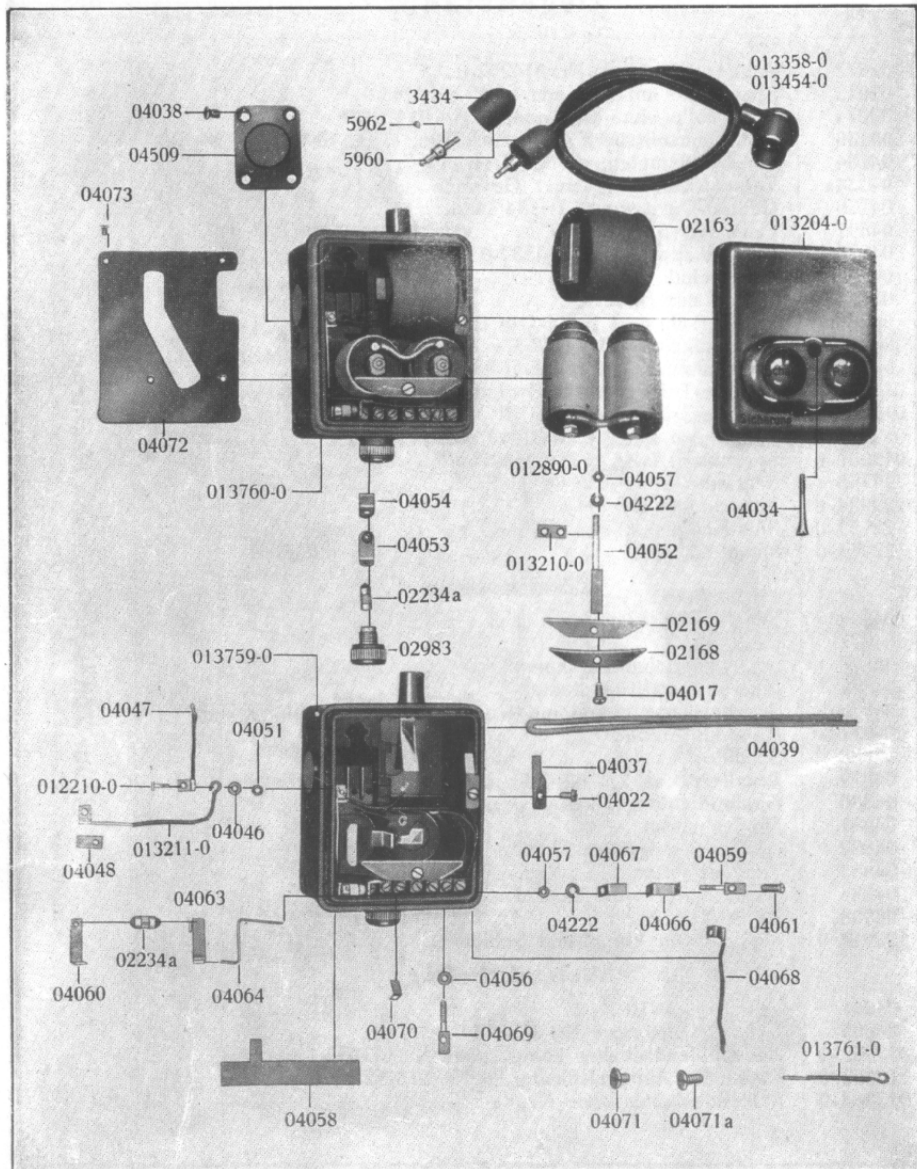


Batterie mit Halter NZ 250/350

Ersatz-Nr.	Gegenstand	Stückzahl	Bem.
02072	Spannschraube, s. Nr. 014292-0	1	
02073	Spannrolle mit Gewinde, s. Nr. 014293-0	1	
02074	Spannrolle ohne Gewinde, s. Nr. 014294-0	1	
04130	Fed. Zahnscheibe FZA 5 zu 77796, s. Nr. 109093	1	
04134	Verschlußstopfen, grobes Gewinde	3	
04134a	Verschlußstopfen, feines Gewinde	3	
04135	Gummi-Dichtung zu 04134/34a	3	
04697	Federring 5,3 Din 127	2	
04825	Gummikappe, s. Nr. 014537-0	1	
04886	Kabelschuh	1	
04887	Deckel zur Batterie	1	
04888	Zylinderschraube 5×15 Din 84 verbleibt	2	
04889	Beilegscheibe 5,3 Kr. 963 verbleibt	2	zu
04890	Sechskantmutter 5 mm Din 934 verbleibt	2	122924-0
012987-0	Batterie-Träger mit Spulenkasten, s. Nr. 0129871-1	1	
012988-0	Batterie-Träger nackt, s. Nr. 0129881-1	1	
012997-0	Spannband kurz, s. Nr. 014276-0	1	
013001-0	Spannband lang, s. Nr. 014276-0	1	
77796	Schraube 5×10 Din 86	1	
122924-0	Batterie mit Deckel	1	
122953-0	Plus-Kabel	1	mit
122954-0	Minus-Kabel	1	Gummimuffen
Zündschalter			
04872	Schalter-Gehäuse	1	
04873	Isolierplatte	1	
04874	Aeußerer Schaltring kompl.	1	
04875	Innerer Schaltring kompl.	1	
04876	Schalterplatte kompl. mit Kont.-Schrauben o. Glühb.	1	
04377	Kontaktschraube	1	
04878	Schalttopf	1	
04879	Schalterdeckel kpl. mit Schaltknebel u. Kontr.-Fenster	1	
04880	Gummidichtungsplatte	1	
04881	Zündschlüssel	1	
04882	Deckelbefestigungsschraube	1	
04883	Vierkantmutter	1	
04884	Zündschalter ohne Deckel u. Birne	1	
08908	Kontrollampe	1	
122914-0	Zündschalter kompl. mit Schlüssel	1	
Abblendschalter			
04061	Schraube 4×10	1	
04885	Gummimuffe, neue Nr. 013258-0	1	
013050-0	Handabblendschalter kompl. neue Nr. 013050-1	1	
013052-0	Kappe für Abblendschalter, s. Nr. 013052-1	1	
013064-0	Abblendschalter ohne Kappe	1	

Neuer Zündschalter siehe Nachtrag

Spulenkasten Sp 12a 250/350*

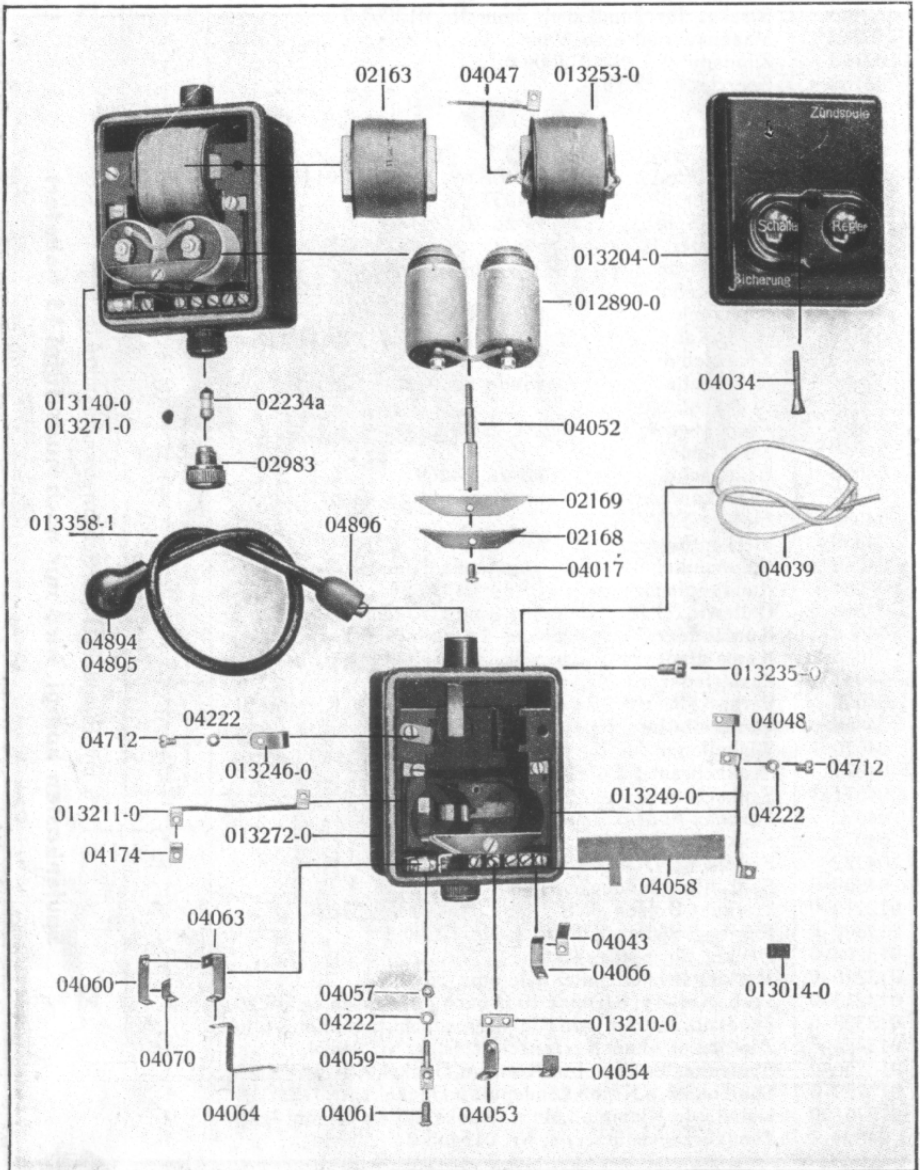


Spulenkasten Sp 12a 250/350*

Ersatz- Nr.	Gegenstand	Stück- zahl	Bem.
3434	Gummi-Mulfe, neue Nr. 013925-0	1	
5960	Stecker für Zündkabel, neue Nr. 013863-0	1	
5962	Madenschraube zu 5960	1	
02163	Zündspule, s. Nr. 014800-0	1	
02168	Sperrfeder (Stahl)	1	
02169	Feder zu 02168	1	
02234a	Sicherung 40 Amp.	2	
02983	Sicherungsverschraubung	1	
04017	Zyl.-Schraube 4×8 zu 02168 69, neue Nr. 014109-0	1	
04022	Zyl.-Schraube 3×7 zu 04037	1	
04034	Konus-Schraube 3,5×33 zu 013204-0	1	
04037	Haltefeder für Zündspule	1	
04038	Senkschraube 5 mm Gewinde zu 04509	4	
04039	Asbestschnur	n. Bedarf	
04046	Beilagscheibe 6×3,2×0,2 zu 04050	1	
04047	Verb.-Kabel ca. 47 mm lg., von Zündspule n. Feld außen	1	
04048	Kabelschuh zu 04047/68	2	
04051	Rundmutter 3 mm Gewinde zu 012210-0	1	
04052	Brückenträger	1	
04053	Kontaktwinkel für Masch.-Sicherung	1	
04054	Zusatzfeder zu 04053	1	
04056	Beilagscheibe 7×3,5×0,5 zu 04069	2	
04057	Sechskantmutter 3,5 mm Gewinde zu 04061	11	
04058	Einlege-Streifen	1	
04059	Vierkantbolzen 6×6×24×3/5	7	
04060	Haltewinkel für Sicherung unter Klemme 3	1	
04061	Rundkopfschraube 4×10 zu 04059/69	8	
04063	Haltewinkel für Sicherung unter Klemme 1a	1	
04064	Kontaktfeder von Klemme 1a zum Schalter	1	
04066	Kontaktfeder von Klemme 20 nach Regler	1	
04067	Zusatzfeder zu 04066, neue Nr. 04043	1	
04068	Verb.-Kabel ca. 70 mm lang v. Zündspule n. Klemme II	1	
04069	Vierkantbolzen 6×6×28×3,5 für Klemme M	1	
04070	Winkelfeder für Klemme 3 und K, s. Nr. 016113-0	2	
04071	Senkschraube 5×9	1	
04071a	Senkschraube 5×12	2	
04072	Pertinax-Abdeckplatte	1	
04073	Senkschraube 3×4 zu 04072	4	
04222	Federring 7×3,5×0,8 zu 04061, s. Nr. 014778-0	9	
04509	Seitl. Abschlußdeckel, s. Nr. 013822-0	1	
012210-0	Vierkant-Bolzen 3×8	1	
012890-0	Regler-Schalter Komb., s. Nr. 12890-1	1	
013204-0	Deckel für Spulenkasten	1	
013210-0	Messingstreifen unter Klemme K und 1	1	
013211-0	Verb.-Kabel v. Klemme 10 B nach Feld außen ca. 85 lg.	1	
013358-0	Zündkab. 430 mm lg. m. Kleinkerzenschütz. Gummi mulfe	1	
013454-0	Zündkabel ohne Kerzenschützer, s. Nr. 04824	1	
013760-0	Spulenkasten kompl. m. Komb. u. Deckel, s. Nr. 013140-0	1	
013759-0	Spulenkast. o. Komb. Zündspule u. Deckel, s. Nr. 013272-0	1	
013761-0	Kabel von Klemme „M“ n. Rückseite ca. 55 mm lang	1	
04894	Zündkerzenschützer, s. Nr. 015465-0	1	

*) mit Blinddeckel für Schaltwalzen-Ausführung
Spulenkasten kompl. wird nur noch nach Tafel 15 geliefert

Spulenkasten Sp 12R NZ 250/350*

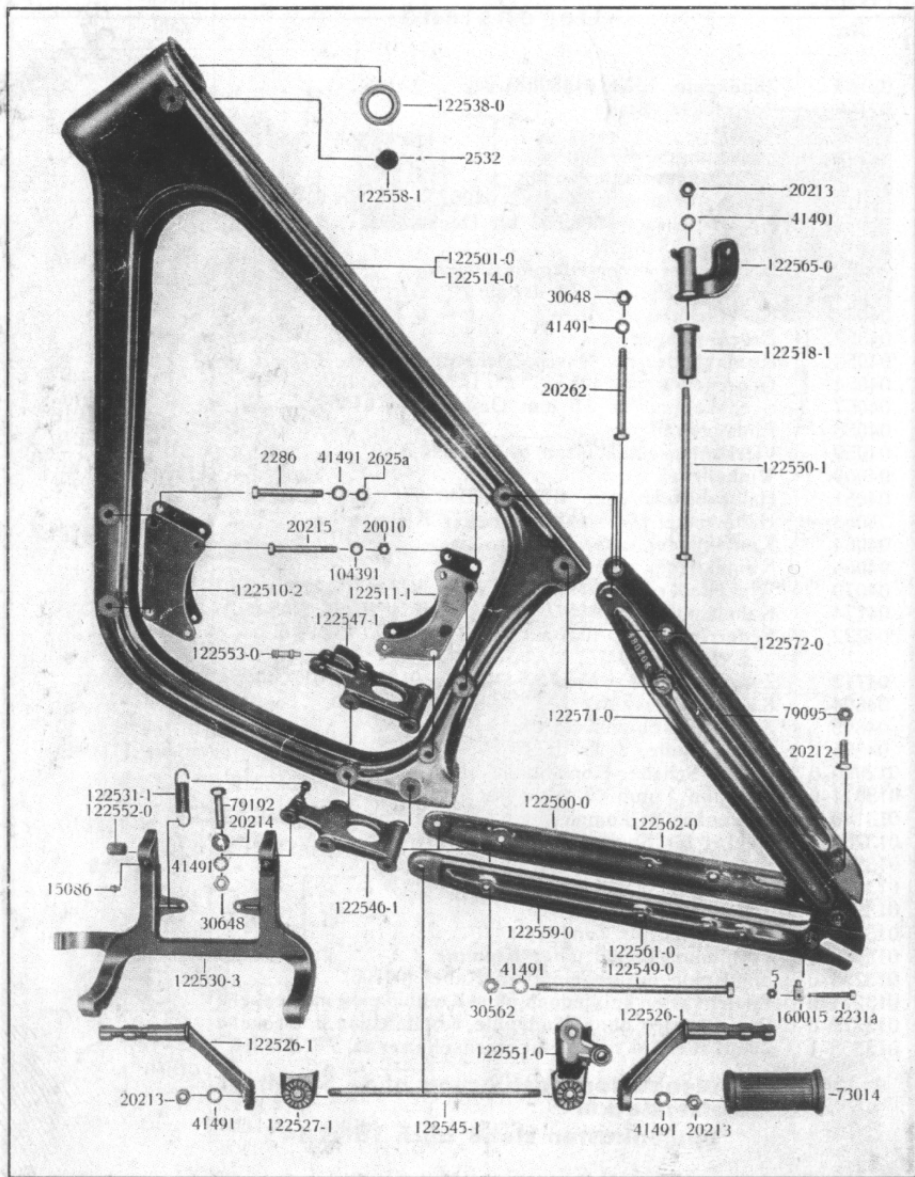


Spulenkasten Sp 12R NZ 250/350*

Ersatz-Nr.	Gegenstand	Stückzahl	Bem.
02163	Zündspule, s. Nr. 014800-0	1	
02168	Sperrfeder (Stahl)	1	
02169	Feder	1	
02234a	Sicherungen 40 Amp.	2	
02983	Sicherungsverschraubung	1	
04017	Zyl.-Kopfschraube 4×8 zu 04052, neue Nr. 014109-0	1	
04034	Konus-Schraube 3,5×33 für Deckel	1	
04039	Dichtung (Schnur)	n. Bedarf	
04043	Gegenfeder unter Klemme 20	1	
04047	Anschlußkabel für Zündspule	2	
04048	Kabelschuhe	2	
04052	Brückenträger	1	
04053	Kontaktfeder für Masch.-Sicherung	1	
04054	Gegenfeder zu 04053	1	
04057	Sechskantmutter 3,5 mm Gewinde zu 04059	8	
04058	Einlagestreifen	1	
04059	Vierkantanschlußbolzen 6×6×24×3,5	8	
04060	Winkelfeder	1	
04061	Halbrundschrauben 4×10 zu 04059	8	
04063	Haltewinkel für Sicherung unter Klemme 1a	1	
04064	Kontaktfeder unter Klemme 1a	1	
04066	Kontaktfeder unter Klemme 20	1	
04070	Winkelfeder für Klemme 3 u. R., s. Nr. 016113-0	2	
04174	Kabelschuhe zu 04047 u. 013211-0, s. Nr. 014705-0	4	
04222	Federring 7×3,5×0,8 zu 04712, 04059, 013249-0 s. Nr. 014778-0	10	
04712	Zylinderschraube M 3,5×5 Din 83 z. 013249-0, 013246-0	2	
04894	Kleinkerzenschützer, s. Nr. 015465-0	1	
04895	Zündkabel ohne Kerzenschützer	1	
04896	Gummimuffe, s. Nr. 011187-0	1	
012890-0	Regler-Schalter-Kombination, s. Nr. 012890-1	1	
013014-0	Isolation 1 mm ×7×11	1	
013140-0	Spulenkasten kompl. mit Kombination mit Deckel	1	
013204-0	Deckel für Spulenkasten	1	
013210-0	Stromschiene unter Klemme 1 — R	1	
013211-0	Verbindungskabel unter Klemme 10B	1	
013235-0	Zylinderschrauben 5×10	2	
013246-0	Haltepratze für Zündspule	1	
013249-0	Verbindungskabel unter Klemme 2	1	
013253-0	Zündspule mit angelötetem Kabel (04705)	1	
013271-0	Spulenkasten kpl., jedoch ohne Kombination m. Deckel	1	
013272-0	Spulenkasten ohne Zündspule, Kombination u. Deckel	1	
013358-1*	Zündkabel kpl. mit Kleinkerzenschützer ca. 390 mm lg.	1	

* **Spulenkasten-Ausführung ohne Schaltwalzendeckel**
Spulenkasten siehe auch Tafel 14

Rahmen NZ 250/350

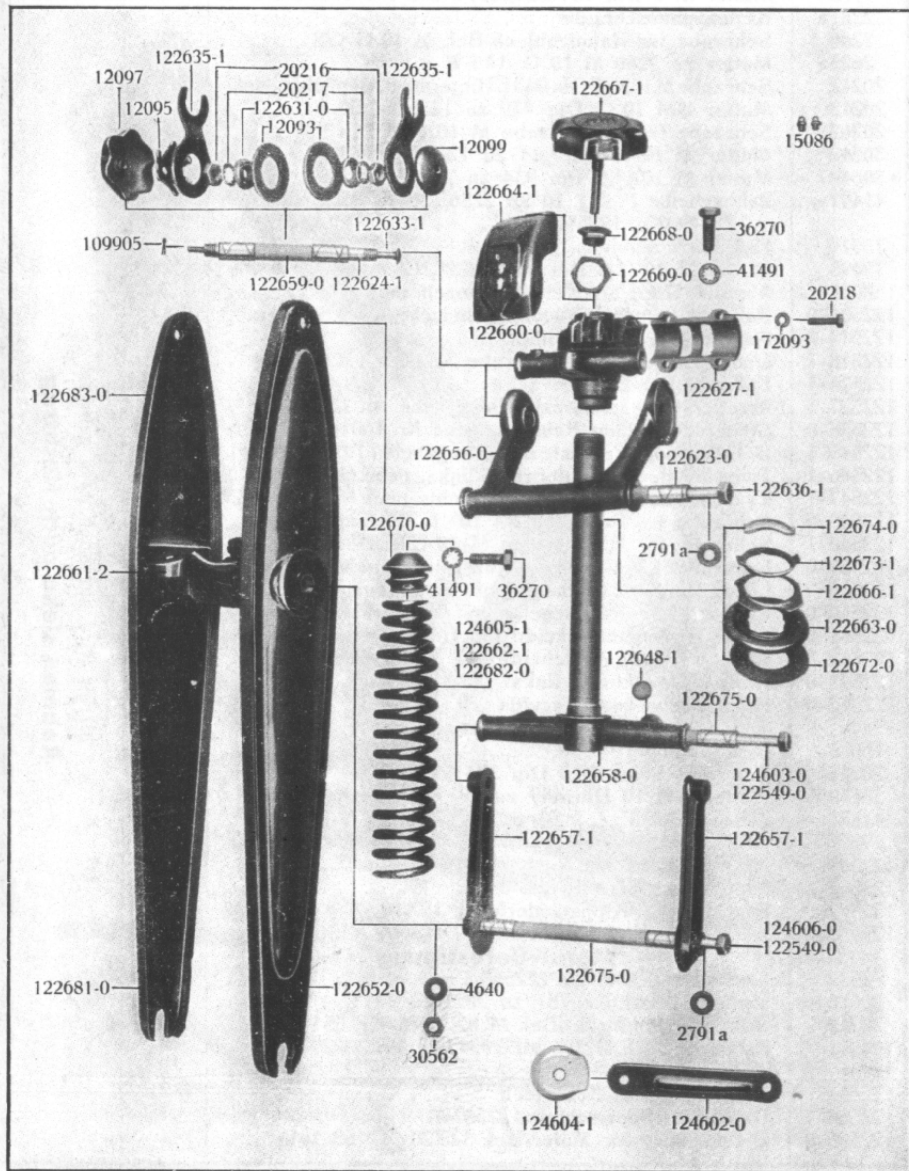


Rahmen NZ 250/350

Ersatz-Nr.	Gegenstand	Stückzahl	Bem.
5	Mutter M 7 Din 934 zu 2231 a	2	
2231a	Kettenspannschraube	2	
2286	Schraube für Rahmenblech-Bef. M 10×1×78	4	
2625a	Mutter zu 2286 M 10×1 14 SW 8 hoch	4	
20212	Schraube M10×25 Din 933 f. Hinterstr. u. Gepäcktr.-Bef.	2	
20213	Mutter BM 10×1 Din 439 zu 122545-1/50-1	3	
20262	Schraube für Hinterstrebe M 10×110 Dfn 931	1	
30562	Mutter M 10×1 Din 934 zu 122549-0.50-1	2	
30648	Mutter M 10×1,5 Din 934 zu 20262	1	
41491	Zahnscheibe F. Z. J. 10 zu 2286, 20262, 122545-1 122549-0 u. 122550-1	9	
73014	Fußrastengummi	2	
79095	Mutter B 10×1,5 Din 439 zu 20212	2	
160015	Abstützbolzen für Kettenspannschraube	2	
122501-0	Rahmen kompl. mit Hintergabelscheide u. Streben	1	
122514-0	Rahmen-Vorderteil kompl.	1	
122518-1	Distanzhülse für Hinterstrebe 32×20 Ø × 63 lang	1	
122526-1	Fußraste	2	
122527-1	Arretierstück f. Fußraste links, neue Nr. 122527-2	1	
122538-0	Steuerschale zum Rahmen, neue Nr. 160145	2	
122545-1	Bef.-Bolzen f. Fußraste u. Hintergabel M 10×1×260 lg.	1	
122546-1	Zwischenstück f. Hintergabel links, neue Nr. 122546-2	1	
122547-1	Zwischenstück f. Hintergabel rechts, neue Nr. 122547-2	1	
122549-0	Schraube z. Hintergabel M 10×1 235 lang	1	
122550-1	Schraube für Hinterstrebe M 10×210 Din 931	1	
122551-0	Lagerbock f. Fußbremse u. Fußrasten, neue Nr. 122551-1	1	
122559-0	Linke Hintergabelscheide mit Verstärkung	1	
122560-0	Rechte Hintergabelscheide mit Verstärkung	1	
122561-0	Linke Hintergabelscheide mit Hinterstrebe	1	
122562-0	Rechte Hintergabelscheide mit Hinterstrebe	1	
122571-0	Hinterstrebe kompl. links	1	
122572-0	Hinterstrebe kompl. rechts	1	
Kippständer			
15086	Schmiernippel	2	
20214	Unterlegscheibe 10,5 Din 134 zu 79192	2	
30648	Mutter BM 10 Din 439 zu 79192, neue Nr. 79095	2	
41491	Zahnscheibe F. Z. J. 10 zu 79192	2	
79192*	Schraube f. Kippständer M 10×45 Din 931, s. Nr. 2290	2	
122530-3	Kippständer, neue Nr. 122530-4	1	
122531-1	Kippständerfeder	2	
122552-0	Lagerhülse f. Kippständerfeder 15×10 Ø × 20 lang	2	
122553-0	Bolzen für Kippständerfeder 7×13 Ø × 36 lang	2	
Motor-Befestigung			
2532	Kerbnagel 2,6×5 zu 122558-1	1	
20010	Mutter M 8×1 Kr. 751 zu 20215	4	
20215	Schraube für Motor-Bef. M 8×1×76 Kr. 551	4	
104391	Zahnscheibe F. Z. J. 8 zu 20215. s. Nr. 20229	4	
122510-2	Vorderes Motor-Bef.-Blech	2	
122511-1	Hinteres Motor-Bef.-Blech	2	
122558-1	Deckel zu Sperrschloß 122557-1	1	
122565-0	Distanzhülse für Motor-Bef. 32×20 Ø × 63 lang	1	

* hierfür wird nur noch 2290 geliefert
Rahmen siehe auch Nachtrag

Vorder-Federung NZ 250/350

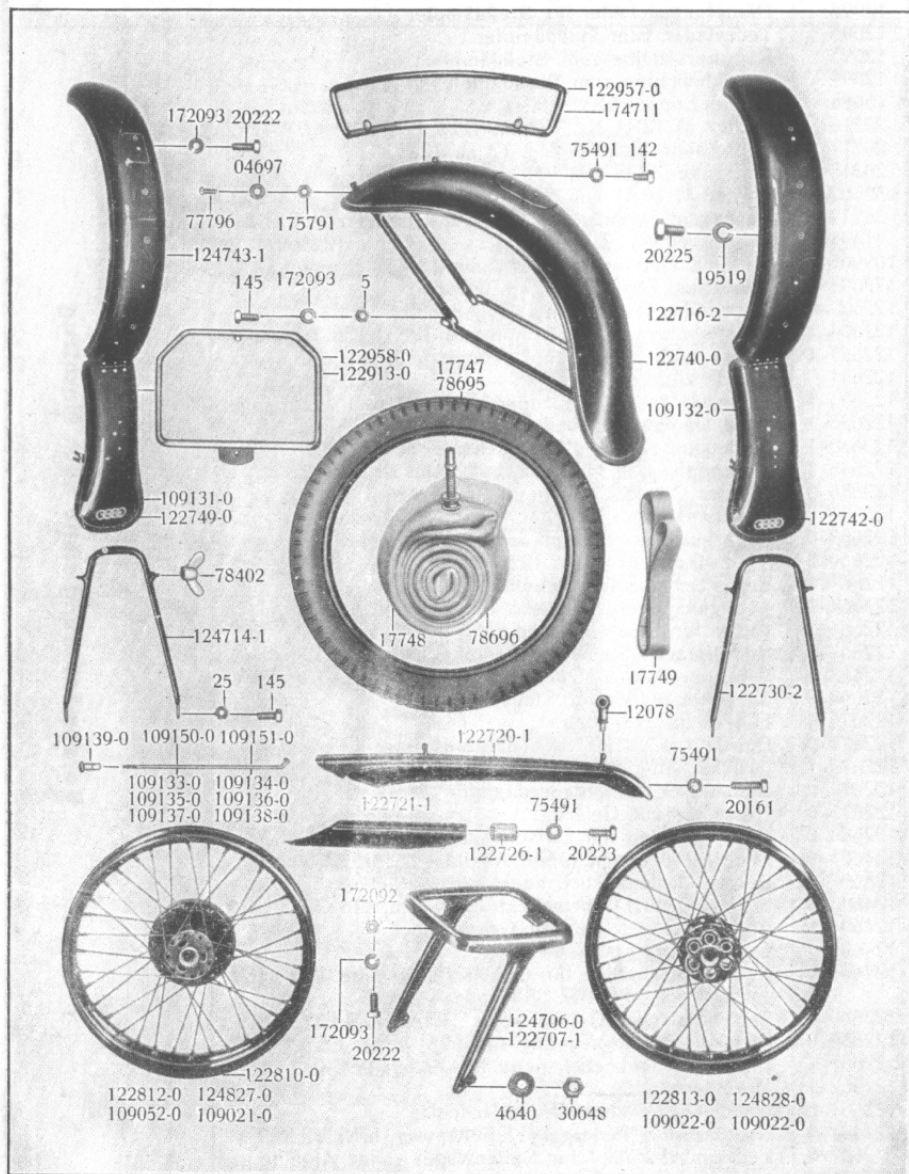


Vorder-Federung NZ 250/350

Ersatzl.-Nr.	Gegenstand	Stückzahl	Bem.
2791a	Unterlegscheibe für Schraube zur Gabelscheide oben und unten 20×10,5 Ø × 1	2	
4640	Wellenförm. Spannring 10s z. 122636-1 u. 124603-0/6-0	3	
12093	Dämpfungsscheibe für Stoßdämpfer	2	
12095	Tellerfeder zum Stoßdämpfer	1	
12097	Regulierscheibe zum Stoßdämpfer	1	
12099	Abschlußkappe zum Stoßdämpfer	1	
15086	Schmiernippel 6×1	8	
20216	Mutter M 12×1 Kr. 752 zu 122624-1	2	
20217	Fed. Zahnscheibe F. Z. J. 12 zu 122624-1	2	
20218	Schraube 7×25 Din 931 zu 122627-1	4	
30562	Mutter M 10×1 Din 934	3	
36270	Sechskantschraube 10×30 Din 931 } Feder-Bef. oben	2	
41491	Zahnscheibe F. Z. J. 10 } u. 122660-0	2	
109905	Splint z. Halbrundkopfschraube 1,6×12 Din 94	1	
172093	Federring 7,5 Din 127 zu 122627-1	4	
122623-0	Lagerhülse im oberen Gelenkhebel	1	
122624-1	Gelenkbolzen z. Stoßdämpfer M 12×1×155 lang	1	
122627-1	Deckel zum Klemmkopf (Temperguß)	1	
122631-0	Kappe zum Stoßdämpfer	2	
122633-1	Flachrundscheibe f. Stoßdämpfer M 6×1×192 lang	1	
122635-1	Lose Dämpfungsscheibe	2	
122636-1	Sechskantschraubef. Gabelscheide oben M 10×1×189 lg.	1	
122648-1	Gummipfropfen für Lenkkopf, neue Nr. 122648-2	2	
122656-0	Oberer Gelenkhebel, neue Nr. 122656-2	1	
122658-0	Lenkkopf mit Steuerrohr, neue Nr. 122658-1	1	
122659-0	Lagerhülse im Klemmkopf 16×12 Ø × 115	1	
122660-0	Klemmkopf, neue Nr. 122660-1	1	
122663-0	Feste Scheibe für Steuerdämpfer	1	
122664-1	Abdeckkappe zur Feder	1	
122666-1	Feder für Steuerungsdämpfer	1	
122667-1	Reguliersch. z. Steuerungsdämpf. m. Bolz., n. Nr. 122667-2	1	
122668-0	Schraube im Steuerrohr M 10×1 u. M 20×1×13 27 SW	1	
122669-0	Sechskantmutter für Steuerrohr	1	
122670-0	Federschnecke oben	1	
122672-0	Dämpfungsscheibe zum Steuerdämpfer	1	
122673-1	Druckscheibe zum Steuerdämpfer	1	
122674-0	Druckstück zum Steuerdämpfer	1	
122675-0	Hülse für unt. Gelenk	2	
122683-0	Gabelscheiden mit Zwischenstück, s. Nr. 122683-1	1	
124601-0	Federgabel kompl. (ohne Abbildg.) s. Nr. 123608-0	1	
124602-1	Unterer Gelenkhebel, neue Nr. 122694/95-1	2	
124603-0	Sechsk.-Schr. f. Gabelscheide u. Kreuzm. M 10×1×218 lg.	1	
124604-1	Abdeckkappe z. unteren Gelenkhebel	2	
124605-1	Druckfeder	1	
124606-0	Sechskantschraube für Gabelscheide Mitte M 10×1	1	
	Für NZ 350 ändern sich:		
122549-0	Sechskantschr. f. Gabelscheide u. Kreuzm. M 10×1×218	2	
122650-0	Federgabel kompl. (ohne Abbildg.) s. Nr. 122696-0	1	
122657-1	Unterer Gelenkhebel, neue Nr. 122694-0/95-0	2	
122662-1	Druckfeder	1	
122681-0	Gabelscheide ohne Gummianschlag	2	
122682-0	Druckfeder z. Federgabel f. Seitenwagen, s. Nr. 122682-1	1	
122607-0	Federgabel kompl. für Seitenwagen (ohne Abbildg.)	1	

Vorder-Federung siehe auch Nachtrag

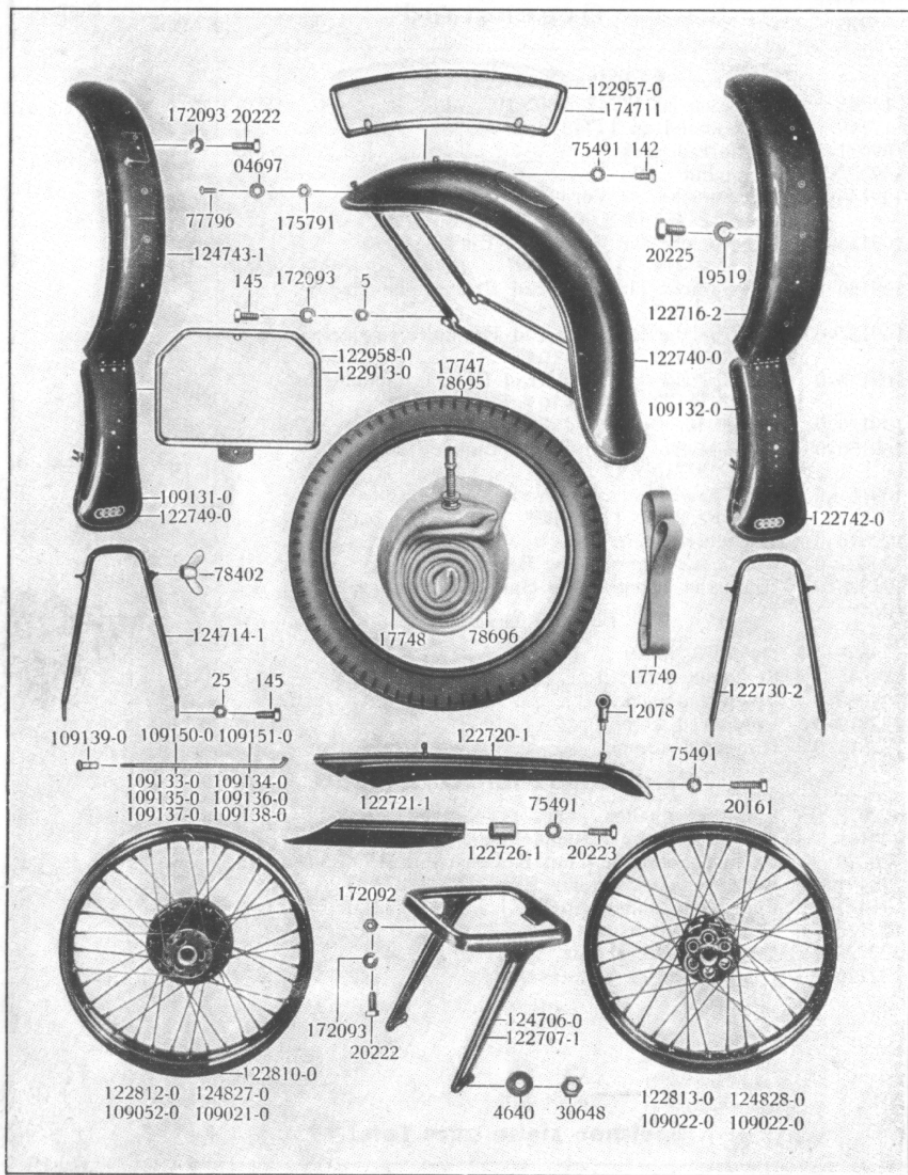
Kettenschutz und Räder für NZ 250/350



Kettenschutz und Räder für NZ 250/350

Ersatzl.- Nr.	Gegenstand	Stück- zahl	Bem.
17747	Laufdecke SS-Ballon 3.00×19	2	
17748	Schlauch zu 17747 3.00×19	2	
17749	Felgenband zu 17748 und 78696	2	
109021-0	Vorderrad nackt	1	
109022-0	Hinterrad nackt	1	
109134-0	DD-Speiche für Vorderrad Einhängeseite 4 ∅ 214 × 11 × 90°	9	
109135-0	DD-Speiche für Vorderrad Einhängeseite 4 ∅ × 214 × 11 × 110°	9	
109136-0	DD-Speiche für Hinterrad Bremstrommelseite 4 ∅ × 210 × 11 × 90°	9	
109137-0	DD-Speiche für Hinterrad Bremstrommelseite 4 ∅ × 210 × 11 × 110°	9	
109138-0	DD-Speiche für Vorderrad Bremstrommelseite 4 ∅ × 173 × 11 × 110°	18	
109139-0	Nippel für Speiche 4 ∅ Kr. 4371	72	
109150-0	DD-Speiche für Hinterrad Einhängeseite 4 ∅ × 216 × 11 × 90°	9	
109151-0	DD-Speiche für Hinterrad Einhängeseite 4 ∅ × 216 × 11 × 110°	9	
122810-0	Tiefbettfelge 2½×19	2	
124827-0	Vorderrad kompl. ohne Bereifung	1	
124828-0	Hinterrad kompl. ohne Bereifung	1	
Für 350 ändern sich:			
78695	Decke 3,25×19	1	
78696	Schlauch 3,25×19	1	
109052-0	Vorderrad nackt	1	
122812-0	Vorderrad kompl.	1	
122813-0	Hinterrad kompl.	1	
Kettenschutz für NZ 250/350			
12078	Luftpumpenhalter	2	
20161	Schraube für ob. Kettenschutz-Bef. am Gepäcktr. 7×30	1	
20223	Sechsk.-Schraube f. unt. Kettenschutz M 7×25 Din 933	1	
75491	Federnde Zahnscheibe FZJ. 7 zu 122720-1	1	
75491	Federnde Zahnscheibe FZJ. 7 zu 122721-1	1	
122720-1	Oberer Kettenschutz	1	
122721-1	Unterer Kettenschutz	1	
122726-1	Distanzrohr zu Kettenschutz	1	
Speichen siehe auch Tafel 19			

Kotflügel, Gepäckträger und Nummernschilder für NZ 250/350, Speichen für Räder für NZ 350

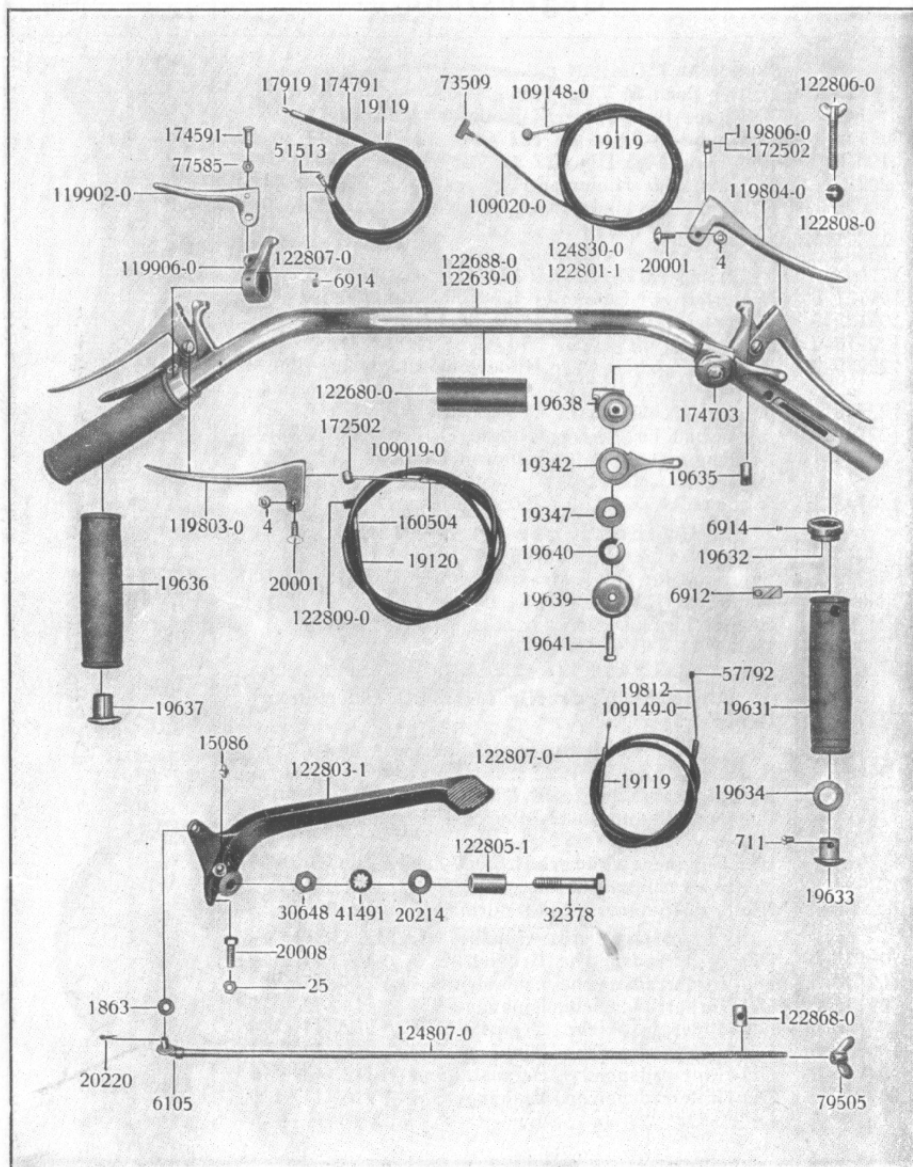


Kotflügel, Gepäckträger und Nummernschilder für NZ 250/350, Speichen für Räder für NZ 350

Ersatzl.-Nr.	Gegenstand	Stückzahl	Bem.
5	Mutter M 7 Din 934	2	
25	Mutter flach M 7 zu 145	4	
142	Schraube für Vorderrad-Kotflügel M 7×12 Din 931	2	
145	Schraube M 7×18 zu 122740-0, 124714-1/122730-2	4	
19519	Federring 10,5 Din 127 zu 20225, s. Nr. 2741a	2	
20222	Schraube für Hinterrad-Kotflügel M 7×15 Din 931	2	
20225	Schraube für Hinterrad-Kotflügel M 10×15 Din 931	2	
75491	Zahnscheibe F. Z. J. 7 zu 142	2	
78402	Feststellknebel	2	
172093	Federring 7,5 Din 127 zu 124743-1, 122716-2, 122740-0	4	
109131-0	Hinterteil mit Scharnier für hint. Kotflügel für 250	1	
109132-0	Hinterteil mit Scharnier für hint. Kotflügel für 350	1	
122716-2	Hinterradkotflügel für 350, neue Nr. 122716-3	1	
122730-2	Befestigungsbügel für Hinterradkotflügel für 350, neue Nr. 122718-2	1	
122740-0	Vorderradkotflügel	1	
122742-0	Abziehbild für Hinterradkotflügel, neue Nr. 122742-1	1	
124714-1	Befestigungsbügel für hinteren Kotflügel für 250, neue Nr. 122713-0	1	
124743-1	Hinterradkotflügel für 250, neue Nr. 124743-2	1	
Gepäckträger für NZ 250/350			
4640	Wellenförmiger Spannring 10,5×21 Ø × 1,1 Ø	2	
20222	Schraube für Gepäcktr.-Befestigung M 7×15 Din 931	2	
30648	Mutter zu 124706-0	2	
124706-0	Gepäckträger kompl.	1	
172092	Mutter M 7 Din 934	2	
172093	Federring 7,5 Din 127	2	
Gepäckträger für NZ 350 ändert sich:			
122707-1	Gepäckträger	1	
Nummernschilder			
04607	Federring 5,3 Din 127, s. Nr. 010113-0	4	
77796	Halbrundschrabe 5×10 Din 86	3	
174711	Vorderes Nummernschild groß für 6stellige Zahlen	1	
175791	Mutter M 5 Din 934	1	
122913-1	Hint.Nummernschild großf. 6 stell.Zahlen,Zub.-Nr.09091	1	
122957-0	Vorderes Nummernschild normal	1	
122958-0	Hinteres Nummernschild normal, Zub.-Nr. 08875	1	
Speichen für Räder für NZ 350			
109133-0	DD-Vorderradspeiche Bremstr.-S. 4 Ø 160×11×110°	18	
109134-0	DD-Vorderradspeiche Einhänge-S. 4 Ø 214×11×90°	9	
109135-0	DD-Vorderradspeiche Einhänge-S. 4 Ø 214×11×110°	9	
109136-0	DD-Hinterradspeiche Bremstr.-S. 4 Ø 212×11×90°	9	
109150-0	DD-Hinterradspeiche Einhänge-S. 4 Ø 216×11×90°	9	
109137-0	DD-Hinterradspeiche Bremstr.-S. 4 Ø 212×11×110°	9	
109151-0	DD-Hinterradspeiche Einhänge-S. 4 Ø 216×11×110°	9	

Räder siehe Tafel 18

Lenker, Blind- und Drehgriff NZ 250/350



Lenker, Blind- und Drehgriff

NZ 250/350

Ersatz- Nr.	Gegenstand	Stück- zahl	Bem.
711	Linsensenkschraube für Abschlußpilz 19633	1	
6912	Führungsstück für Drehgriff	1	
6914	Madenschraube für Abschlußring 19632	1	
19631	Drehgriff nackt, Zub. Nr. 08502	1	
19632	Abschlußring für Drehgriff	1	
19633	Abschlußpilz für Drehgriff	1	
19634	Spannring für Drehgriff	1	
19635	Sperrbolzen für Drehgriff	1	
19636	Blindgriff nackt, Zub. Nr. 0639	1	
19637	Abschlußpilz	1	
122639-0	Lenker nackt mit angeschweißten Führungsstücken (ohne Abbildung) s. Nr. 122684-0	1	
122680-0	Gummiklemmstück für Lenker	2	
122688-0	Lenker kompl. mit sämtl. Betät.-Hebeln ohne Griffe, Hebelführungsstücke angeschweißt (siehe 122686-0)	1	
174701	Innenzug-Drehgriff kompl. (ohne Abb.)	1	
174702	Blindgriff kompl. mit Abschlußpilz (o. Abb.)	1	
Dekompressionsbetätigung NZ 250/350			
6914	Madenschraube zur Befestigung von 119906-0	2	
17919	Löt nipple zum Bowdenseil Ventilseite	1	
19119*)	Bowdenspirale zur Dekompression 655 lang	1	
51513	Löt nipple zum Bowdenseil Hebelseite	1	
77585	Mutter zu 174591	1	
119902-0	Dekompressionshebel, neue Nr. 119907-0	1	
119906-0	Abschlußring für Blindgriff mit Führung für Dekompr.-Hebel	1	
122807-0	End nipple zur Bowdenspirale	2	
174591	Bolzenschraube zu 119902-0,07-0	1	
174791	Bowdenseil zur Dekompression 740 lg. m. Löt nipple	1	
119905-0	Dekompr.-Hebel kompl.	1	
Kupplungsbetätigung NZ 250/350			
4	Mutter zur Schraube 20001	1	
19120*)	Bowdenspirale zur Kupplung 1125 lang	1	
20001	Schraube zu 119803-0	1	
109019-0	Bowdenseil zur Kupplung 1300 mm lang mit Lötstück 122809-0	1	
119803-0	Kupplungshandhebel	1	
122809-0	Lötstück zum Bowdenseil Kupplungsseite	1	
123801-0	Führungsrolle zum Handhebel f. Bowdenseil (o. Abb.)	1	
160504	End nipple zur Bowdenspirale	2	
172502	Lötstück zum Bowdenseil Hebelseite	1	
*) Bowdenspirale wird nur in lfd. m geliefert			
Betätigung der Handbremse siehe Tafel 21			

Lenker und Betätigungsteile siehe auch Nachtrag


Betätigung der Handbremse

NZ 250/350

Ersatz-Nr.	Gegenstand	Stückzahl	Bem.
4	Mutter zur Schraube 20001	1	
19119	Bowdenspirale für Handbremse 870 mm lang . . .	1	
20001	Schraube zu 119804-0	1	
73509	Lötstück für Bowdenseil, Bremsseite	1	
109020-0	Schutzschlauch auf Bowdenseil	1	
109148-0	Bowdenseil f. Handbremse m. Lötstück 73509 1110 lg. s. Nr. 109181-0	1	
119804-0	Handbremshebel	1	
119806-0	Löt nipple für Bowdenseil, Hebelseite	2	
122801-0	Handbremsbetätigung kompl. für 350	1	
122806-0	Stellschraube für Handbremse	1	
122807-0	Endnippel für Bowdenspirale	1	
122808-0	Rundmutter zu 122806-0	1	
123801-0	Führungsrolle z. Handhebel f. Bowdenseil (o. Abb.) .	1	
124830-0	Handbremsbetätigung kompl. für 250, s. Nr. 122801-1	1	
Vergaser-Luftregulierung			
19119	Bowdenspirale für Luftregulierung 780 lang	1	
19119	Bowdenspirale für Gaskolbenregulierung 820 lang .	1	
19342	Regulierhebel, neue Nr. 19342a	1	
19347	Beilegscheibe	1	
19638	Führungskörper	1	
19639	Deckel	1	
19640	Klemmfeder	1	
19641	Befestigungsschraube	1	
19812	Bowdenseil für Luftregulierung 900 lang mit Nippel	1	
57792	Löt nipple für Bowdenseil, Hebelseite	1	
57792	Löt nipple für Bowdenseil, Griffseite	1	
109149-0	Bowdenseil für Gaskolbenregulierung 950 lang . .	1	
122807-0	Endnippel für Bowdenspirale	4	
174703	Luftregulierhebel kompl.	1	
Fußbremse			
25	Mutter zu 20008	1	
1863	Beilegscheibe zu 124807-0 7,4 mm	1	
6105	Blechaug zu 124807-0	1	
15086	Schmiernippel zu 122803-1	1	
20008	Sechsk.-Schraube z. Fußhebelanschlag 7×20 Din 933	1	
20214	Unterlegscheibe zu 32378 10,5 Din 134	2	
20220	Splint zu 124807-0 1,8×15 Din 94	1	
30648	Mutter zu 32378 M 10	1	
32378	Schraube zu 122803-1 10×55 Din 931	1	
41491	Federnde Zahnscheibe zu 32378	1	
79505	Flügelmutter zu 124807-0	1	
122803-1	Fußbremshebel (Temperguß)	1	
122805-1	Büchse im Fußbremshebel 122803-1	1	
122868-0	Gelenkbolzen zu 124807-0	1	
124807-0	Bremsstange 250 ccm, neue Nr. 124807-1	1	

 Bowdenspirale 19119 wird in laufenden Mtr. geliefert
Betätigungsteile siehe auch Nachtrag

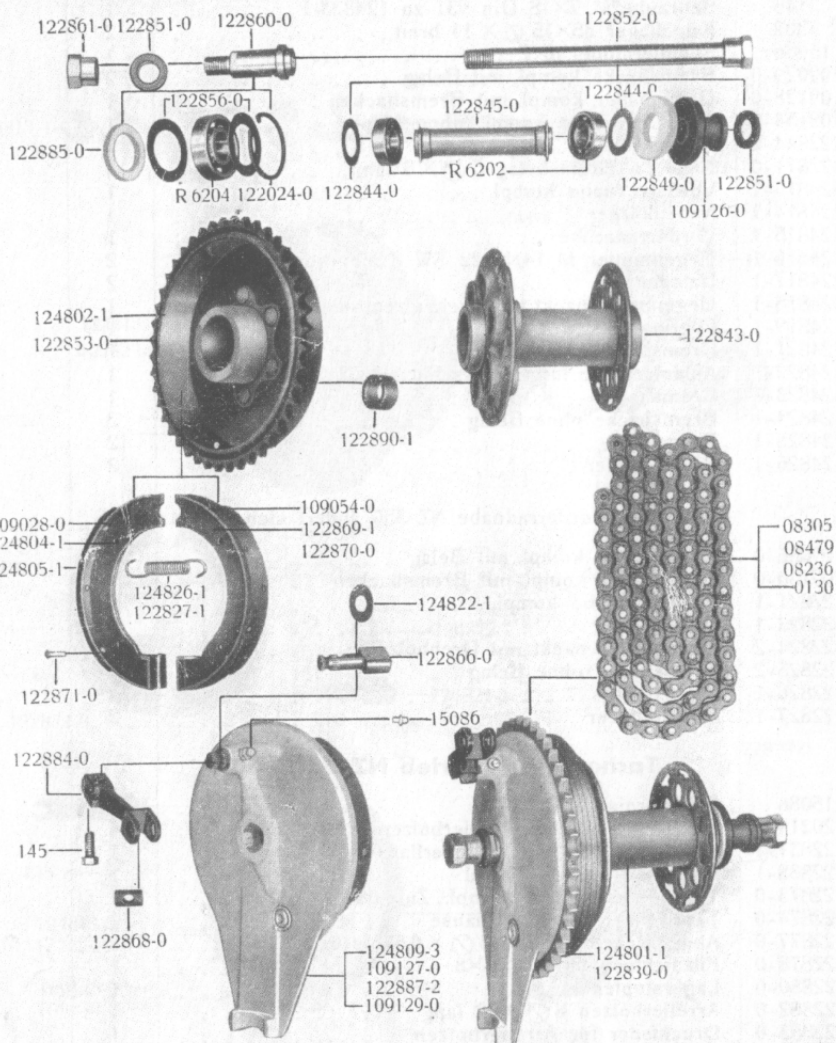
Vorderradnabe NZ 250/350



Vorderradnabe NZ 250/350

Ersatz-Nr.	Gegenstand	Stückzahl	Bem.
145	Schraube M 7×18 Din 931 zu 124823-1	1	
R 6202	Kugellager 35×15 Ø × 11 breit	2	
15086	Schmiernippel 6×1	1	
109029-0	Bremsbacke kompl. mit Belag	2	
109128-0	Gegenhalter kompl. mit Bremsbacken	1	
109154-0	Vorderradachse kompl. (ohne Abb.)	1	
122844-0	Abdeckscheibe 35 Ø × 21 × 0,5	2	
122871-0	Niete für Bremsbelag 3 Ø × 8 lang	14	
124810-1	Vorderradnabe kompl.	1	
124814-1	Nabenkörper	1	
124815-1	Vorderradachse	1	
124816-1	Gegenmutter M 14×1 22 SW 8 mm hoch	2	
124817-1	Halsmutter	2	
124818-1	Gegenhalter nackt mit Drehbolzen, neue Nr. 124818-2	1	
124819-1	Filzring 48×24 Ø × 6	1	
124821-1	Bremsschlüssel	1	
124822-1	Anlaufscheibe für Bremsschlüssel 28×13 Ø × 0,5	1	
124823-1	Bremshebel	1	
124824-1	Bremsbacke ohne Belag	2	
124825-1	Bremsbelag	2	
124826-1	Rückholfeder	2	
Für Vorderradnabe NZ 350 ändert sich:			
109055-0	Bremsbacke kompl. mit Belag	2	
109130-0	Gegenhalter kompl. mit Bremsbacken	1	
122821-1	Vorderradnabe kompl.	1	
122823-1	Nabenkörper	1	
122824-2	Gegenhalter nackt mit Drehbolzen	1	
122825-2	Bremsbacke ohne Belag	2	
122826-1	Bremsbelag	2	
122827-1	Rückholfeder	2	
Tachometer-Antrieb NZ 250/350			
15086	Schmiernippel M 6×1	1	
20219	Sicherungsstift für Arretierbolzen 2 T × 12 Din 7	1	
122837-1	Schraubenrad mit Mitnehmerflansch	1	
122838-1	Welle mit kleinem Ritzel	1	
122873-0	Tachometer-Antrieb kompl., Zub. 08919	1	
122874-0	Tachometer-Antriebsgehäuse	1	
122877-0	Abdeckscheibe 59,5×34 Ø × 0,5 bis 0,63	1	
122878-0	Filzdichtung 60 Ø × 46 × 8	1	
122880-0	Lagerstopfen	1	
122882-0	Arretierbolzen 8 Ø × 32 lang	1	
122883-0	Druckfeder für Arretierbolzen	1	
122892-0	Anlaufscheibe	1	

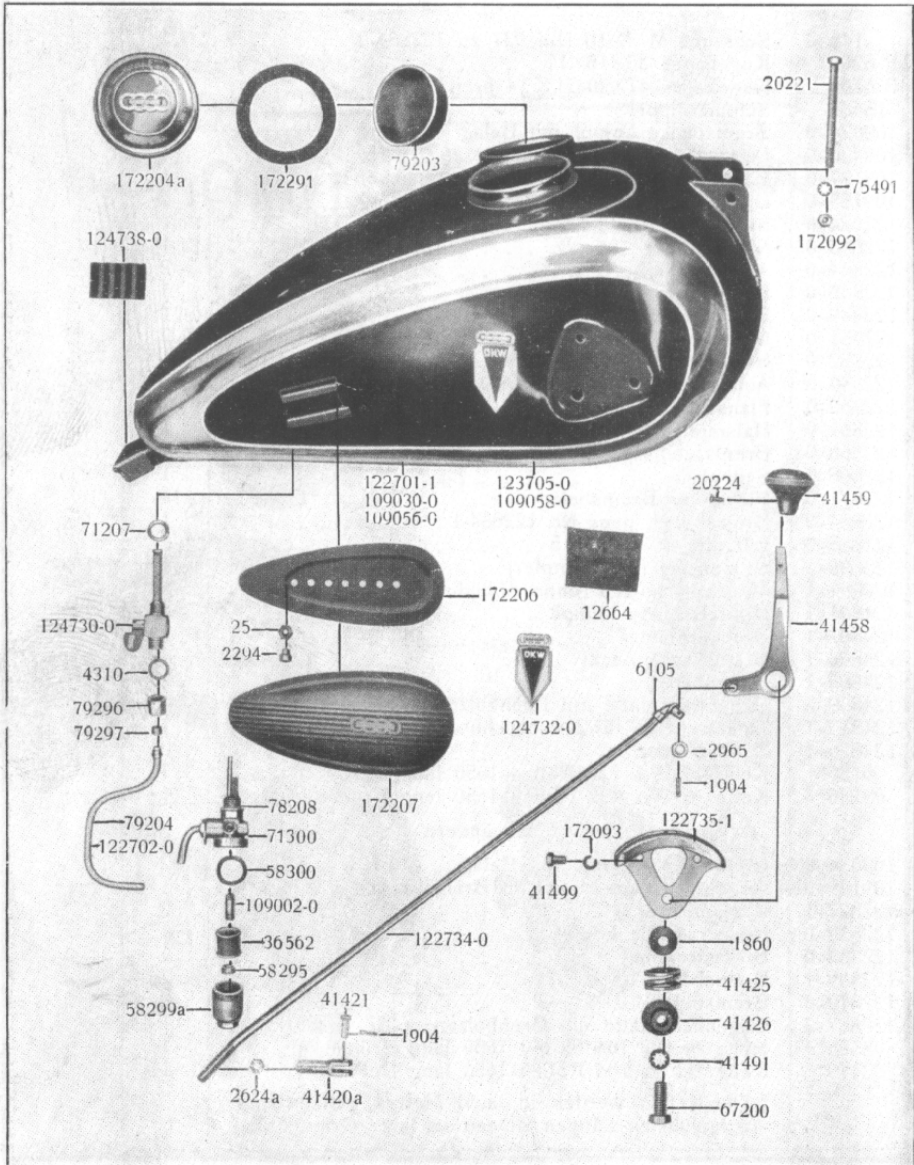
Hinterradnabe NZ 250/350



Hinterradnabe NZ 250/350

Ersatz-Nr.	Gegenstand	Stückzahl	Bem.
145	Schraube M 7×18 Din 931 zu 122884-0	1	
R 6202	Kugellager 35×15×11	2	
R 6204	Kugellager 47×20 Ø × 14 breit	1	
15086	Schmiernippel	1	
109028-0	Bremsbacke kompl. mit Belag	2	
109126-0	Distanzhülse mit Staubkappe 28 Ø × 15 × 30,5 lang	1	
109127-0	Gegenhalteplatte kompl. mit Bremsbacken u. Schlüssel	1	
109155-0	Hinterradachse kompl. (ohne Abbildung)	1	
122024-0	Sprengring	1	
122843-0	Nabenkörper	1	
122844-0	Abdeckscheibe	2	
122845-0	Distanzrohr mit Stege	1	
122849-0	Filzring 46×22 Ø × 7	1	
122851-0	Unterlegscheibe 28×15 Ø × 4	2	
122852-0	Hinterradachse, s. Nr. 122852-1	1	
122856-0	Abdeckscheibe 47×29 Ø × 0,5 bis 0,63	2	
122860-0	Flanschbolzen	1	
122861-0	Halsmutter mit Sicherungsscheibe	1	
122866-0	Bremsschlüssel	1	
122868-0	Seilbolzen	1	
122871-0	Nieten für Bremsbelag	14	
122884-0	Bremshebel, neue Nr. 122884-1	1	
122885-0	Filzring 40×28 Ø × 5	1	
122890-1	Gummiring (Stoßdämpfer)	6	
122891-1	Mitnehmerbolzen (ohne Abbildung)	6	
124801-1	Hinterradnabe kompl.	1	
124802-1	Bremstrommel	1	
124804-1	Bremsbacke nackt	2	
124805-1	Bremsbelag	2	
124809-3	Gegenhalteplatte mit Drehbolzen	1	
124822-1	Anlaufscheibe für Bremsschlüssel	1	
124826-1	Rückholfeder	2	
0130*	Kette 1/2×3/16 122 Rollen 1550 lang D. P. K.	1	
08236*	Kette 1/2×3/16 122 Rollen 1550 lang Brillant	1	
Für NZ 350 ändern sich:			
109054-0	Bremsbacke kompl. mit Belag	2	
109129-0	Gegenhalteplatte kompl. mit Bremsbacken u. Schlüssel	1	
122827-1	Rückholfeder	2	
122839-0	Hinterradnabe kompl.	1	
122853-0	Bremstrommel	1	
122869-1	Bremsbacke nackt	2	
122870-0	Bremsbelag	2	
122887-2	Gegenhalteplatte mit Drehbolzen, s. Nr. 122887-3	1	
08305*	Kette 5/8×1/4 104 Rollen 1650 lang Brillant	1	
08479*	Kette 5/8×1/4 104 Rollen 1650 lang D. P. K.	1	
* Die Ketten werden in laufd. Metern geliefert, die aufgeführten Längen dienen zu Ihrer Orientierung			

Benzintank und Tankschaltung NZ 250/350

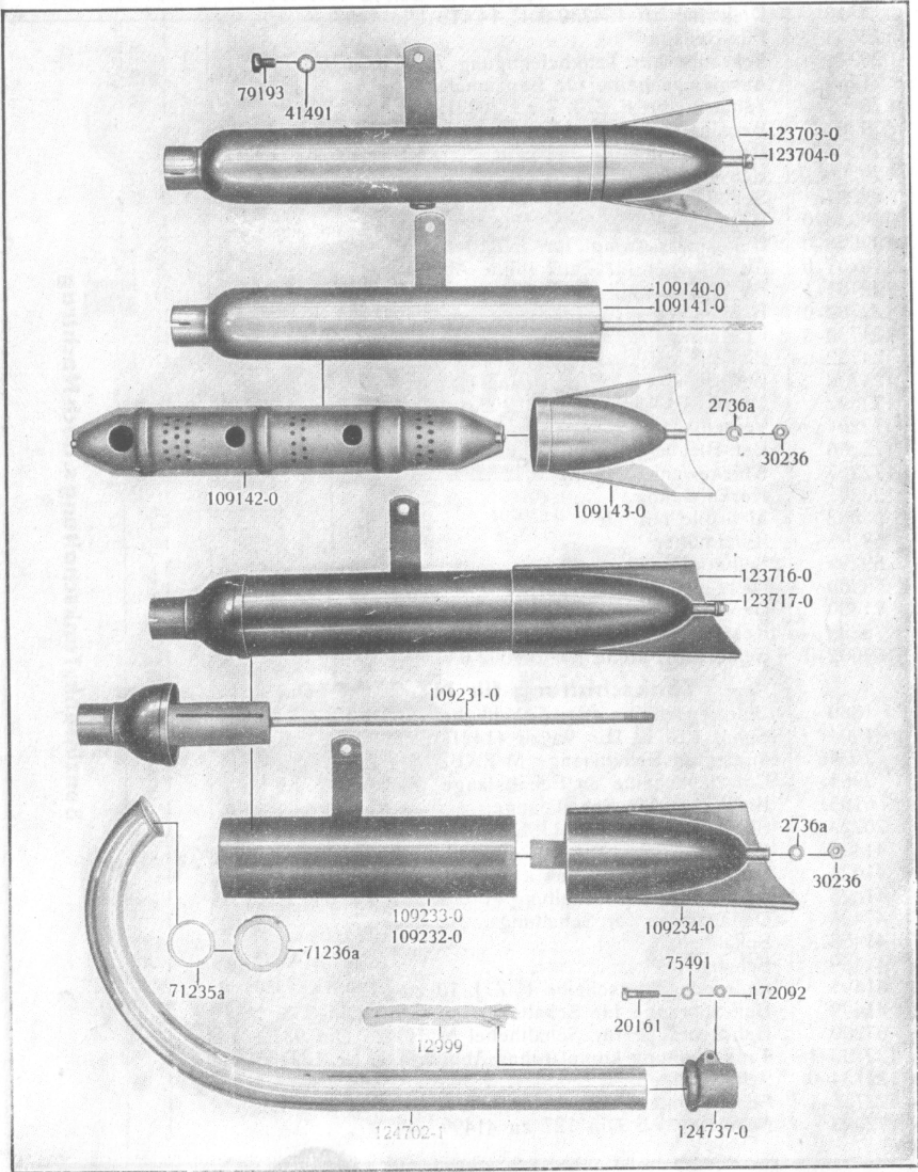


Benzintank und Tankschaltung NZ 250/350

Ersatz-Nr.	Gegenstand	Stückzahl	Bem.
25	Mutter zu 2294 M 7×11 SW 3 mm hoch	4	
2294	Vierkantschraube für Kniekissen-Bef. M 7×11	4	
4310	Dichtung zu 124730-0 C 14×18 Din 7603	1	
12664	Filz-Beilage	1	
20221	Schraube zur Tankbefestigung 7×90 Din 931	1	
71207	Ausgleichscheibe für Benzinbahn	1	
75491	Zahnscheibe F. Z. J. 7 zu 20221	1	
79203	Benzinsieb für Tank	1	
79204	Benzinleitung für 250 ccm	1	
79296	Ueberwurfmutter M 12×1,5	2	
79297	Schlüpftring	2	
109030-0	Benzintank kompl. für 250 ccm	1	
109056-0	Benzintank kompl. für 350 ccm	1	
119707-0	Abziehbilder für Tank (ohne Abbildung)	2	
122701-1	Benzintank nackt f. 250/350 ccm (bis Fahrgest. 483300)	1	
122702-0	Benzinleitung für 350 ccm	1	
124730-0	Reserve-Benzinbahn für NZ 250 s. Nr. 174201	1	
124732-0	Plakette auf Federgabel-Schutzkappe	1	
124738-0	Bef.-Beilage für Benzintank (Gummi)	1	
172092	Mutter M 7 Din 934 zu 20221	1	
172204a	Verschlußdeckel mit Korkdichtung	1	
172206	Bef.-Blech für Kniekissen	2	
172207	Kniekissen (Gummi)	2	
122291	Korkdichtung	1	
36562	Siebrolle mit Sieb	1	
58295	Rundmutter	1	
58299	Seiherkörper	1	
58300	Dichtung zu Seiherkörper	1	
71300	Benzinbahn-Oberteil	1	
78208	Reservebenzinbahn kompl. für NZ 350	1	
109002-0	Seiherrohr, siehe Nr. 209002-0	1	
Tankschaltung für NZ 250/350			
1860	Unterlegscheibe zum Schalthebel 25×10,1 \varnothing × 3	1	
1904	Splint 1,5×12 Din 94 zu 41421/122734-0	2	
2624a	Mutter an Schaltstange M 8×1,25	1	
2965	Unterlegscheibe an Schaltstange 14×8,1 \varnothing × 1,5	1	
6105	Blechaug für Schaltstange	1	
20224	Senkschraube M 4×11 Din 91 für Schaltgriff-Bef.	1	
41420a	Gabelstück	1	
41421	Bolzen im Gabelstück	1	
41425	Druckfeder für Schaltung	1	
41426	Distanzstück für Schaltung	1	
41458	Schalthebel	1	
41459	Schaltgriff	1	
41491	Federnde Zahnscheibe F. Z. J. 10 zu 67200	1	
41499	Bef.-Schraube für Schaltsegment 7×10 Din 933	2	
67200	Bef.-Schraube für Schalthebel M 10×28 Din 931	1	
122733-1	Tankschaltung kompl. (ohne Abbildg.), s. Nr. 122733-2	1	
122734-0	Schaltstange	1	
122735-1	Schaltsegment	1	
172093	Federring 7,5 Din 127 zu 41499	1	

Benzintank, Tankschaltung s. auch Nachtrag

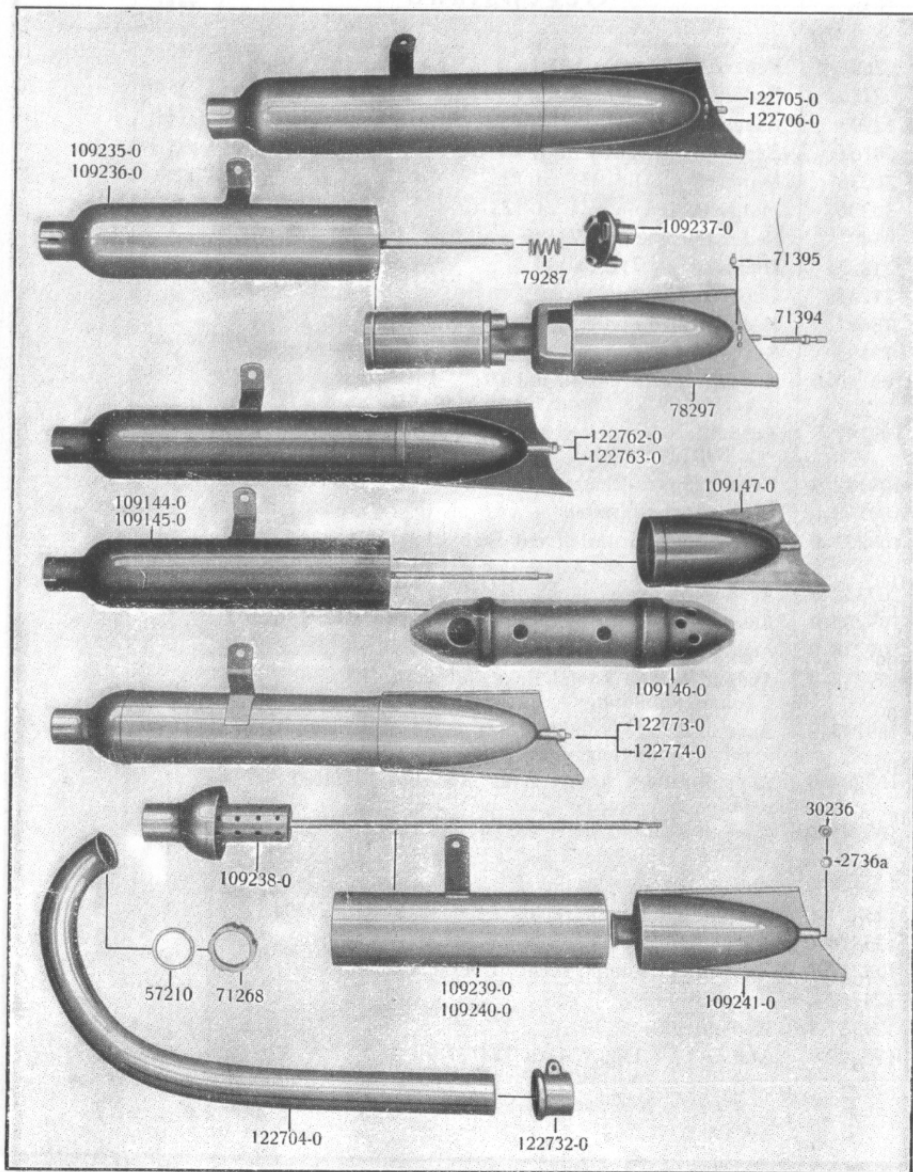
Auspuff-Anlage NZ 250 ccm



Auspuff-Anlage NZ 250 ccm

Ersatz- Nr.	Gegenstand	Stück- zahl	Bem.
2636a	Federring 8,5 Din 127 zu 123716/17-0	2	
2736a	Federring 8,5 Din 127 zu 123703/4-0	2	
12999	Asbestschnur für Abdichtung 140 mm	laufd.	
20161	Sechskantschraube M 7×30 Din 931	2	
30236	Mutter M 8 Din 934 zu 123716/17-0	2	
30236	Mutter M 8 Din 934 zu 123703/4-0	2	
41491	Fed. Zahnscheibe FZJ. 10	2	
71235a	Dichtung zu 71236a	4	
71236a	Ueberwurfmutter	2	
75491	Fed. Zahnscheibe FZJ. 7 zu 124737-0	2	
79193	Sechskantschraube M 10×18 Din 933 f. Auspufftopf	2	
109140-0	Auspufftopf-Vorderteil links, s. Nr. 109321/22-0	} zu 123703/4-0 Leistriz	1
109141-0	Auspufftopf-Vorderteil rechts, s. Nr. 109321/22-0		1
109142-0	Schalldämpfer-Einsatz		2
109143-0	Auspufftopf-Hinterteil		2
109231-0	Auspufftopf-Vorderteil mit Stab Ebersbächer für 123716/17-0		2
109232-0	Auspufftopf-Mittelstück links Ebersb. f. 123716/17-0 .		1
109233-0	Auspufftopf-Mittelstück rechts Ebersb. f. 123716/17-0		1
109234-0	Auspufftopf-Endstück Ebersb. für 123716/17-0 . . .		2
109242-0	Auspuff-Anlage kompl. links mit Topf 123703-0 (ohne Abbildung)		1
109243-0	Auspuff-Anlage kompl. rechts mit Topf 123704-0 (ohne Abbildung)		1
109244-0	Auspuff-Anlage kompl. links mit Topf 123716-0 (ohne Abbildung)		1
109245-0	Auspuff-Anlage kompl. rechts mit Topf 123717-0 (ohne Abbildung)		1
123703-0	Auspufftopf kompl. links Leistriz, s. Nr. 123703-1 .		1
123704-0	Auspufftopf kompl. rechts Leistriz, s. Nr. 123704-1 .		1
123716-0	Auspufftopf kompl. links Ebersbächer		1
123717-0	Auspufftopf kompl. rechts Ebersbächer		1
124702-1	Auspuffrohr		2
124737-0	Abdichtmuffe		2
172092	Mutter M 7 Din 934 zu 124737-0		2

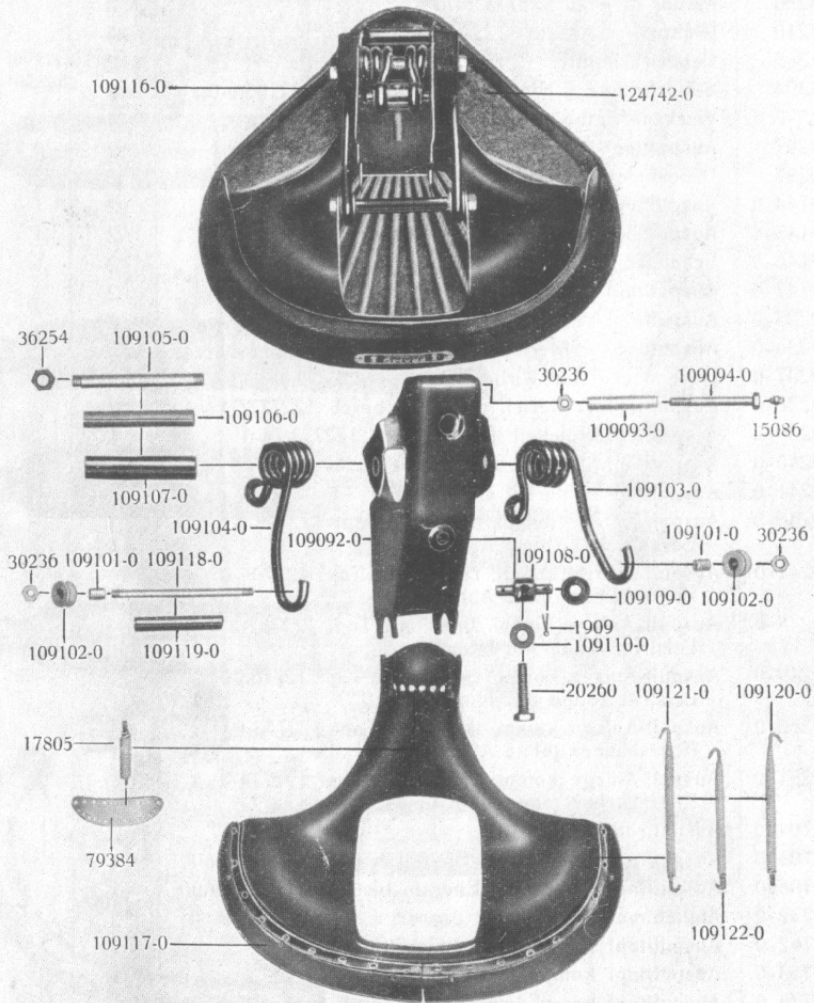
Auspuff-Anlage NZ 350 ccm



Auspuff-Anlage NZ 350 ccm

Ersatz- Nr.	Gegenstand	Stück- zahl	Bem.
2736a	Federring 8,5 Din 127 zu 122773/74 0	2	
30236	Mutter M 8 zu 122773/74-0	2	
57210	Dichtung zu 71268	4	
71268	Ueberwurfmutter	2	
71394	Stiftschraube f. Hinterteil Ebersbächer 122705/6-0	2	
71395	Vierkant-Nietbolzen Ebersbächer 122705/6-0	4	
78297	Auspufftopf-Hinterteil Ebersbächer 122705 6-0	2	
79287	Druckfeder Ebersbächer 122705/6-0	2	
109144-0	Auspufftopf-Vorderteil links Leistriz z 122762 63-0	2	
109145-0	Auspufftopf-Vorderteil rechts Leistriz 122762/63-0	2	
109146-0	Schalldämpfer-Einsatz Leistriz 122762/63-0	2	
109147-0	Auspufftopf-Endstück Leistriz 122762/63	2	
109235-0	Auspufftopf-Vorderteil links Ebersb. 122705/6-0	2	
109236-0	Auspufftopf-Vorderteil rechts Ebersb. 122705/6-0	2	
109237-0	Düsendeckel für Wirbelraum Ebersb. 122705/6-0	2	
109238-0	Auspufftopf-Vorderteil m. Stab Ebersb. 122773/74-0	2	
109239-0	Auspufftopf-Mittelteil links Ebersb. 122773/74-0	1	
109240-0	Auspufftopf-Mittelteil rechts Ebersb. 122773/74-0	1	
109241-0	Auspufftopf-Hinterteil Ebersbächer 122773/74-0	2	
109246-0	Auspuff-Anlage kompl. links mit Topf 122705-0 Ebersbächer (ohne Abbildung)	1	
109247-0	Auspuff-Anlage kompl. rechts mit Topf 122706-0 Ebersbächer (ohne Abbildung)	1	
109248-0	Auspuff-Anlage kompl. links mit Topf 122762-0 Leistriz (ohne Abbildung)	1	
109249-0	Auspuff-Anlage kompl. rechts mit Topf 122763-0 Leistriz (ohne Abbildung)	1	
109250-0	Auspuff-Anlage kompl. links mit Topf 122773-0 Ebersbächer (ohne Abbildung)	1	
109251-0	Auspuff-Anlage kompl. rechts mit Topf 122774-0 Ebersbächer (ohne Abbildung)	1	
122704-0	Auspuffrohr	2	
122705-0	Auspufftopf kompl. links Ebersb. bis Fahrgest. 545600	1	
122706-0	Auspufftopf kpl. rechts Ebersb. bis Fahrgest. 545600	1	
122732-0	Abdichtmuffe	2	
122762-0	Auspufftopf kompl. links Leistriz	1	
122763-0	Auspufftopf kompl. rechts Leistriz	1	
122773-0	Auspufftopf kompl. links Ebersb. ab Fahrgest. 545601	1	
122774-0	Auspufftopf kpl. rechts Ebersb. ab Fahrgest. 545601	1	

Führersattel NZ 250

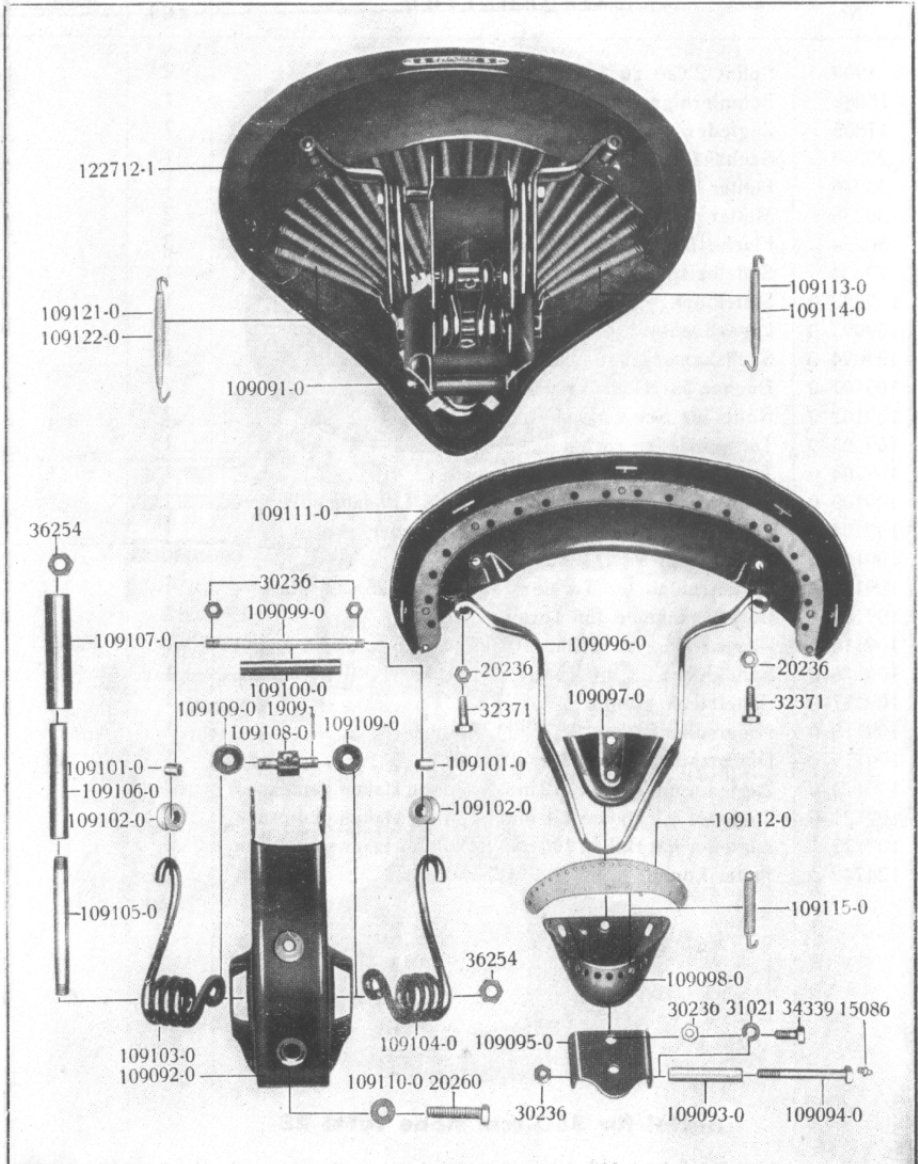


Führersattel NZ 250

Ersatz-Nr.	Gegenstand	Stückzahl	Bem.
1909	Splint 2×20 zu 109108-0	2	
15086	Schmiernippel	1	
17805	Zugfeder mit Haken	7	
20260	Sechskantschraube M 10×1,5×45 Kr. 553	1	
30236	Mutter M 8×1,25 Kr. 751 zu 109094-0	1	
30236	Mutter für Federrollenbolzen M 8×1,25 Kr. 751	2	
36254	Flache Mutter M 12×1,5 Kr. 752 für 109105-0	2	
79384	Sattelhalplatte	1	
109092-0	Sattelbock	1	
109093-0	Lagerbüchse für Sattelbefestigung	1	
109094-0	Sechskantschraube 8×75 für Sattelbefestigung	1	
109101-0	Büchse für Schwingfederrolle	2	
109102-0	Rolle für Schwingfeder	2	
109103-0	Torsionsfeder rechts	1	
109104-0	Torsionsfeder links	1	
109105-0	Bolzen für Torsionsfeder 12 Ø × 119 lang	1	
109106-0	Distanzhülse 99 lang für Torsionsfeder	1	
109107-0	Distanzrohr 22×17 Ø × 99 lang	1	
109108-0	Distanzstück für Torsionsfeder 10,5×25×2,5 stark	1	
109109-0	Unterlegscheibe für Torsionsfeder	2	
109110-0	Fibrescheibe zu 20260 10,5×21×1,75	1	
109116-0	Satteldecke	1	
109117-0	Sattelblech kompl.	1	
109118-0	Federrollenbolzen 8 Ø × 127 lang	1	
109119-0	Distanzhülse für Federrollenbolzen	1	
109120-0	Zugfeder mit Haken 112 mm lg., ohne Haken gemessen	2	
109121-0	Zugfeder mit Haken 120 mm lg., ohne Haken gemessen	14	
109122-0	Zugfeder mit Haken 100 mm lg., ohne Haken gemessen	2	
124742-0	Sattel kompl.	1	

Sattel für 350 ccm siehe Tafel 28

Führersattel für NZ 350



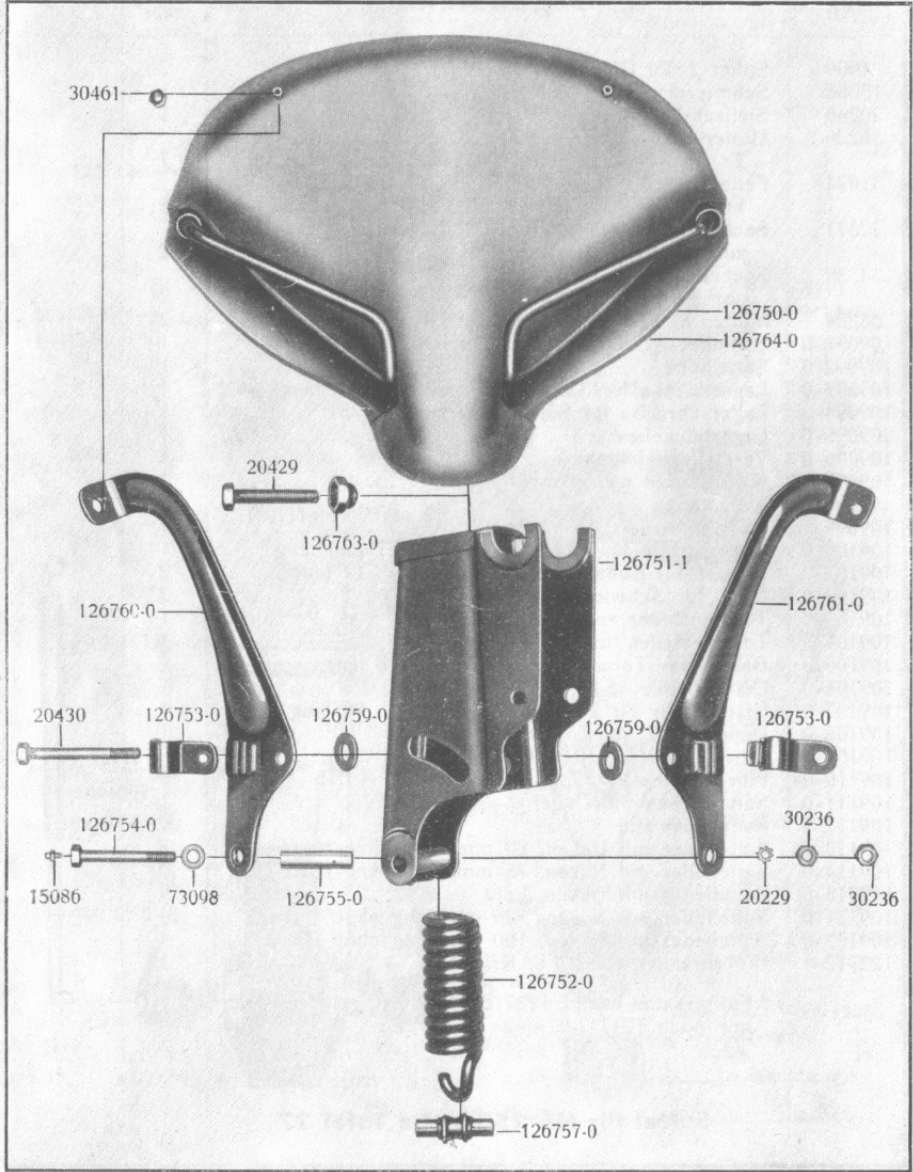
Führersattel für NZ 350

Ersatzl.- Nr.	Gegenstand	Stück- zahl	Bem.
1909	Splint 2×20 Din 94 zu 109108-0	2	
15086	Schmiernippel zu 109094-0	1	
20260	Stellschraube M 10×1,5×45 Kr. 553	1	
30236	Mutter M 8×1,25 Din 934, 2× zu 32371, 2× zu 34339, 2× zu 109099-0, 1× zu 109094-0	7	
31021	Federring 8,5 Din 127, s. Nr. 2736a, 1× zu 109094-0, 2× zu 34339, 2× zu 32371	5	
32371	Sechskantschraube M 8×1,25×25 Kr. 551 zur Sattlrückenbefestigung	2	
34339	Sechskantschraube M 8×1,25×18 Kr. 551 zur Sattelkappenbefestigung	2	
36254	Mutter M 12×1,5 Kr. 752 zu 109105-0	2	
109091-0	Satteldecke kompl. mit Filzunterlage	1	
109092-0	Sattelbock	1	
109093-0	Lagerbüchse für Sattelbefestigung (62 mm lang)	1	
109094-0	Lagerschraube für Sattelbefestigung 8×75	1	
109095-0	Lagerböckchen	1	
109096-0	Versteifungsbügel	1	
109097-0	Kappe zum Versteifungsbügel	1	
109098-0	Sattelkappe	1	
109099-0	Federrollenbolzen 8 Ø × 137 lang	1	
109100-0	Distanzhülse für Federrollenbolzen 87 mm lang	1	
109101-0	Büchse für Schwingfederrolle 11 Ø × 14 lang	2	
109102-0	Rolle für Schwingfeder	2	
109103-0	Torsionsfeder rechts	1	
109104-0	Torsionsfeder links	1	
109105-0	Bolzen für Torsionsfeder 12 Ø × 118 lang	1	
109106-0	Distanzhülse 15 Ø × 100 lang	1	
109107-0	Distanzrohr für Torsionsfeder 22 Ø × 98 lang	1	
109108-0	Distanzstück für Torsionsfeder	1	
109109-0	Unteregscheibe zu 109108-0 25×10,5×2,5	2	
109110-0	Fibrescheibe zu 20260 21 Ø × 10 Ø × 1,75	1	
109111-0	Sattlrücken mit Bügel	1	
109112-0	Sattelhalsplatte	1	
109113-0	Sattelfeder mit Haken, 80 mm lang ohne Haken	2	
109114-0	Sattelfeder mit Haken, 75 mm lang ohne Haken	2	
109115-0	Sattelfeder mit Haken, kurz	9	
109121-0	Sattelfeder mit Haken, 120 mm lang ohne Haken	14	
109122-0	Sattelfeder mit Haken, 100 mm lang ohne Haken	4	
122712-1	*Führersattel kompl., s. Nr. 124742-0	1	

* Führersattel kompl. 122712-1 fällt fort, geliefert wird nur noch 124742-0, siehe Tafel 27

Sattel für NZ 250 siehe Tafel 27


Sattel NZ 250/350



Sattel NZ 250/350

Ersatz- Nr.	Gegenstand	Stück- zahl	Bem.
15086	Schmiernippel zu 126754-0	1	
20229	Zahnscheibe M 8 AN 954 zu 30236	2	
20429	Sechskantschraube M 10×55 Din 933 für Zugfeder .	1	
20430	Sechskantschraube für Sattelfeder vorn M 8×75 Din 931	1	
30236	Mutter M 8 zu 126753-0	1	
30236	Mutter M 8 zu 126754-0	1	
30461	Mutter M 6 für Schwingbügelbefestigung	2	
73098	Beilegscheibe zu 126754-0	1	
126750-0	Sattel kompl. „Pagusa“	1	
126751-1	Sattelbock	1	
126752-0	Zugfeder mit Gewindestück	1	
126753-0	Befestigungsschelle zum Sattel	2	
126754-0	Sechskantschraube für Sattelbock vorn 8 Ø 63 lang	1	
126755-0	Distanzhülse zum Sattel vorn 12 Ø 48,5 lang . . .	1	
126757-0	Distanzhülse mit Sicherungsscheiben für Sattelfeder	1	
126759-0	Gleitscheibe für Sattelbock	2	
126760-0	Schwingbügel links	1	
126761-0	Schwingbügel rechts	1	
126763-0	Kugelkappe zur Stellschraube	1	
126764-0	Satteldecke mit Rahmen	1	

Scheinwerfer – Torpedoform



Scheinwerfer – Torpediform

Ersatzl.- Nr.	Gegenstand	Stück- zahl	Bem.
03234	Scheinwerfer kompl. mit Abblendschalter u. Abblendkabel ohne Glühbirnen, Kugelbefestigung	1	
03235	Scheinwerferkörper nackt, schwarz	1	
03236	Einfassungsring blank	1	
03237	Glasscheibe gewölbt, geriffelt 165 mm \varnothing mit Dichtungsband	1	
02362	Sprengring für Glasscheibe 1 Satz = 4teilig	4	
02358	Klemmschraube	1	
02711	Federnde Zahnscheibe	1	} zu 03236
03005	Haltescheibe	1	
03238	Reflektor	1	
03009	Reflektordeckel	1	
03010	Standlichtfassung	1	
08214	Osram-Biluxlampe 6 Volt, 35/25 W., Osram Nr. 7393	1	
0195	Standlichtbirne 6 Volt, 3 W., Osram Nr. 5002	1	
03241	Befestigungsschraube	1	
03122	Befestigungskappe	1	} zu 03235
02083	Federring	1	
02082	Sechskantmutter	1	
03239	3adriges schwarzes Lackkabel für Ablendung und Tachobeleuchtung 800 mm lang	1	
03240	1adriges schwarzes Lackkabel vom Scheinwerfer zum Schaltkasten 1685 mm lang	1	
02084	Gummitülle groß	1	
02187	Gummitülle klein	1	
03011	Schalteinrichtung ohne Befestigungsschrauben	1	
03012	Befestigungsschraube dazu	2	
03013	Madenschraubchen	3	
03069	Isolierplatte für Schaltbrett	1	

**Der Abblendschalter Nr. 03204/5 (s. Abb.)
fällt fort, eingebaut wird der Schalter
siehe Tafel 13**

Werkzeug und Zubehör NZ 250/350

Ersatz-Nr.	Gegenstand	Stückzahl	Bem.
Werkzeug			
9157	Verstellb. Mutterschlüssel	1	
9164	Putztuch	1	
9194	Kettenlöser $1/2 \times 5/16$	1	
9206	Reparaturkasten für Reifen groß	1	
15013	Fettpresse	1	
15015	Hakenschlüssel für Auspuffmütern	1	
15093	Segeltuchtasche für Werkzeug, s. Nr. 174714	1	
20214	Unterlegscheibe 10,5 Din 134 zu 20225	1	
20225	Schraube M 10×15 Din 931 zu Werkzeugkasten	1	
36200	Mutter M 4 Din 934 zu 160794, s. Nr. 160793	2	
41491	Federnde Zahnscheibe FZJ. 10 zu 20225	1	
122905-0	Werkzeugkasten	1	
122926-0	Mutterschlüssel 14 u. 17 SW	1	
122927-0	Mutterschlüssel 22 u. 27 SW	1	
122928-0	Mutterschlüssel 17 u. 19 SW	1	
122929-0	Mutterschlüssel 10 u. 11 SW, s. Nr. 122929-1	1	
122930-0	Schlüssel für Zylinderkopf-Befestigung	1	
122932-0	Kombinationszange	1	
122933-1	Schraubenzieher	1	
122934-0	Zündkerzenschlüssel	1	
160792	Federnde Zahnscheibe FZJ. 4	2	
160794	Schraube für Werkzeugkasten M 4×12 Din 931	2	
010632-0	Mutterschlüssel für Unterbrecher, s. Nr. 15047	1	
Für 350 ändert sich:			
122931-0	Kettenlöser $5/8 \times 1/4$	1	
Zubehör			
0195	Glühlampe Osram Nr. 5002 6 Volt, 3 Watt	1	
0563	Luftpumpe	1	
08876	Schlußlampe für hint. Nummernschild für 350	1	
08921	Signalhorn Hella	1	
08922	Schlußlampe für hint. Nummernschild für 250	1	
08923	Tacho kompl. mit Spirale u. Antrieb (ohne Abbildg.)	1	
08924	Tachometer-Uhr 122923-0 P & S	1	
08925	Tachometer-Spirale 122955-0	1	
122901-1	Typenschild für NZ 350	1	nur noch neutral
123901-1	Typenschild für NZ 250	1	siehe Nr. 109057-0
2532	Kerbnagel	2	
122948-1	Armaturenbrett für 250/350 (ohne Abbildung)	1	

Inhalts-Verzeichnis

Gruppe:	Tafel	Seite
Abblendschalter	13	28/29
Anker	11	24/25
Auspuff-Anlage NZ 250 ccm	25	52/53
Auspuff-Anlage NZ 350 ccm	26	54/55
Batterie mit Halter	13	28/29
Benzintank	24	50/51
Blindgriff	20	42/43
Dekompressionsbetätigung	20	42/43
Dekompressions-Ventil	2/3	6/9
Drehgriff	20	42/43
Fußbremse	21	44/45
Führersattel	27/29	56/61
Gehäuse	1	4/5
Gepäckträger	19	40/41
Grundplatte	12	26/27
Handbremsbetätigung	21	44/45
Hinterradnabe	23	48/49
Kettenschutz	18	38/39
Kickstarter	10	22/23
Kippständer	16	34/35
Kotflügel	19	40/41
Kurbelwelle	2/3	6/9
Kupplung	9	20/21
Kupplungsbetätigung	20	42/43
Lenker	20	42/43
Motorbefestigung	16	34/35
Nummernschilder	19	40/41
Rahmen	16	34/35
Räder und Speichen	18/19	38/41
Schaltung	10	22/23
Scheinwerfer (Torpedoform)	30	62/63
Schutzkappe für Lichtmaschine	11	24/25
Spulenkasten Sp 12a	14	30/31
Spulenkasten Sp 12R	15	32/33
Tachometer-Antrieb	22	46/47
Tank-Schaltung	24	50/51
Unterbrecher	11	24/25
Vergaser-Amal 76/426	4	10/11
Vergaser-Bing	7	16/17
Vergaser-Graetzin	5/6	12/15
Vergaser-Regulierung	21	44/45
Vorderfederung	17	30/37
Vorderradnabe	22	46/47
Wellen	8	18/19
Werkzeug	31	64/65
Zahnräder	8	18/19
Zubehör	31	64/65
Zündschalter	13	28/29
Zylinder	2/3	6/9